






# ШАРОВЫЕ КРАНЫ С ЭЛЕКТРОПРИВОДОМ



- **двухходовые модели**
- **трехходовые модели**

## КРАНЫ VZK/VZU

- PN 10, 110 °C
- Все краны можно использовать для питьевой воды.
- Краны VZK выполнены в двух вариантах,  
с L-образным стволом  или T-образным стволом .
- Краны VZU вертикального исполнения .

## Шаровые краны VZK R

### Двухходовые VZK R

- с 2-позиционным электроприводом (SPST)
- время открытия/закрытия 60 с



		VZK R 220 1/2F	VZK R 220 3/4F	VZK R 220 1F	VZK R 225 1F	VZK R 225 5/4F
ПОДКЛЮЧЕНИЕ	--	1/2" F	3/4" F	1" F	1" F	5/4" F
НОМИНАЛЬНЫЙ ПРОХОД	DN	20	20	20	25	25
KVS	м³/ч	8,9	18,7	20,0	31,6	34,3
КОД	--	19682	19677	19680	19686	19689

### Трехходовые VZK R

- с 2-позиционным электроприводом (SPST)
- время открытия/закрытия 60 с и 15 с



L-образные краны		VZK R 320 60 L 3/4F	VZK R 320 60 L 1F	VZK R 320 15 L 1F	VZK R 325 60 L 1F	VZK R 325 15 L 1F	VZK R 325 60 L 5/4F	VZK R 325 15 L 6/4M
ПОДКЛЮЧЕНИЕ	--	3/4" F	1" F	1" F	1" F	1" F	5/4" F	6/4" M
НОМИНАЛЬНЫЙ ПРОХОД	DN	20	20	20	25	25	25	25
УГЛОВОЙ KVS	м³/ч	10,5	10,6	10,6	14,3	14,3	14,3	14,3
ВРЕМЯ ОТКРЫТИЯ/ ЗАКРЫТИЯ	с	60	60	15	60	15	60	15
КОД	--	19367	19366	20022	13604	19000	18671	19005

T-образные краны		VZK R 320 60 T 3/4F	VZK R 320 60 T 1F	VZK R 320 15 T 1F	VZK R 325 60 T 1F	VZK R 325 15 T 1F	VZK R 325 60 T 5/4F	VZK R 325 15 T 6/4M
ПОДКЛЮЧЕНИЕ	--	3/4" F	1" F	1" F	1" F	1" F	5/4" F	6/4" M
НОМИНАЛЬНЫЙ ПРОХОД	DN	20	20	20	25	25	25	25
УГЛОВОЙ KVS	м³/ч	10,5	10,6	10,6	14,3	14,3	14,3	14,3
ПРЯМОЙ KVS	м³/ч	17,8	19,5	19,5	28,3	28,3	28,3	28,3
ВРЕМЯ ОТКРЫТИЯ/ ЗАКРЫТИЯ	с	60	60	15	60	15	60	15
КОД	--	19189	19187	20019	18550	19001	18676	19006

# Шаровые краны VZK S

## Трехходовые VZK S

- с 3-позиционным электроприводом (SPDT)
- время открытия/закрытия 60 с



L-образные краны		VZK S 320 L 3/4F	VZK S 320 L 1F	VZK S 325 L 1F
ПОДКЛЮЧЕНИЕ	--	3/4" F	1" F	1" F
НОМИНАЛЬНЫЙ ПРОХОД	DN	20	20	25
УГЛОВОЙ KVS	м³/ч	10,5	10,6	14,3
КОД	--	19838	19835	11287

Т-образные краны		VZK S 320 T 3/4F	VZK S 320 T 1F	VZK S 325 T 1F
ПОДКЛЮЧЕНИЕ	--	3/4" F	1" F	1" F
НОМИНАЛЬНЫЙ ПРОХОД	DN	20	20	25
УГЛОВОЙ KVS	м³/ч	10,5	10,6	14,3
ПРЯМОЙ KVS	м³/ч	17,8	19,5	28,3
КОД	--	19840	19833	18675

# Шаровые краны VZK M

## Двухходовые VZK M

- ручное управление
- возможность модернизации с использованием электропривода



		VZK M 220 1/2F	VZK M 220 3/4F	VZK M 220 1F	VZK M 225 1F	VZK M 225 5/4 F
ПОДКЛЮЧЕНИЕ	--	1/2" F	3/4" F	1" F	1" F	5/4" F
НОМИНАЛЬНЫЙ ПРОХОД	DN	20	20	20	25	25
KVS	м³/ч	8,9	18,7	20,0	31,6	34,3
КОД	--	20018	20021	20016	20023	20020

## Трехходовые VZK M

- ручное управление
- возможность модернизации с использованием электропривода



L-образные краны		VZK M 320 L 3/4F	VZK M 320 L 1F	VZK M 325 L 1F	VZK M 325 L 5/4F	VZK M 325 L 6/4M
ПОДКЛЮЧЕНИЕ	--	3/4" F	1" F	1" F	5/4" F	6/4" M
НОМИНАЛЬНЫЙ ПРОХОД	DN	20	20	25	25	25
УГЛОВОЙ KVS	м³/ч	10,5	10,6	14,3	14,3	14,3
КОД	--	19841	19832	18860	18864	19002

Т-образные краны		VZK M 320 T 3/4F	VZK M 320 T 1F	VZK M 325 T 1F	VZK M 325 T 5/4F	VZK M 325 T 6/4M
ПОДКЛЮЧЕНИЕ	--	3/4" F	1" F	1" F	5/4" F	6/4" M
НОМИНАЛЬНЫЙ ПРОХОД	DN	20	20	25	25	25
УГЛОВОЙ KVS	м³/ч	10,5	10,6	14,3	14,3	14,3
ПРЯМОЙ KVS	м³/ч	17,8	19,5	28,3	28,3	28,3
КОД	--	19839	19834	18865	18867	19004

Обзор приводов для шаровых кранов VZK приведен на последней странице.

# Шаровые краны VZU

## Трехходовые VZU R

- с 2-позиционным электроприводом (SPST)
- время открытия/закрытия 60 с и 15 с



Вертикальные краны		VZU R 320 60 3/4F	VZU R 320 15 3/4F	VZU R 320 60 1F	VZU R 320 15 1F	VZU R 320 60 5/4M	VZU R 320 15 5/4M
ПОДКЛЮЧЕНИЕ	--	3/4" F	3/4" F	1" F	1" F	5/4" M	5/4" M
НОМИНАЛЬНЫЙ ПРОХОД	DN	20	20	20	20	20	20
KVS	м³/ч	10,5	10,5	10,6	10,6	10,6	10,6
ВРЕМЯ ОТКРЫТИЯ/ЗАКРЫТИЯ	с	60	15	60	15	60	15
КОД	--	19986	20461	19982	20017	19989	20462

## Трехходовые VZU S

- с 3-позиционным электроприводом (SPDT)
- время открытия/закрытия 60 с



Вертикальные краны		VZU S 320 3/4F	VZU S 320 1F	VZU S 320 5/4M
ПОДКЛЮЧЕНИЕ	--	3/4" F	1" F	5/4" M
НОМИНАЛЬНЫЙ ПРОХОД	DN	20	20	20
KVS	м³/ч	10,5	10,6	10,6
КОД	--	20614	20613	20615

## Трехходовые VZU M

- ручное управление
- возможность модернизации с использованием электропривода



Вертикальные краны		VZU M 320 3/4F	VZU M 320 1F	VZU M 320 5/4M
ПОДКЛЮЧЕНИЕ	--	3/4" F	1" F	5/4" M
НОМИНАЛЬНЫЙ ПРОХОД	DN	20	20	20
KVS	м³/ч	10,5	10,6	10,6
КОД	--	20603	20604	20605

## Приводы для шаровых кранов VZK/VZU M

- двухнаправленный, 230 В, 5 Нм, кабель 2 м
- вкл. адаптер для подключения к кранам VZK M

ВРЕМЯ ОТКРЫТИЯ/ЗАКРЫТИЯ	с	15	60	60
ПРИВОД	--	2-позиционное управление (SPST)	2-позиционное управление (SPST)	3-позиционное управление (SPDT)
КОД	--	17176	14093	18626

Если требуется другой привод, можно использовать любой привод из нашего каталога продукции, но он должен быть установлен вместе с адаптером (код 14094).

REGULUS spol. s r.o., Чешская Республика

Эл. почта: sales@regulus.eu

regulus.eu