



www.regulus.sk



HDO MODUL K IR 10

Návod na inštaláciu a použitie
MODUL K IR 10 PRE OVLÁDANIE HDO

SK

HDO MODUL K IR 10

Modul k IR 10 pre ovládanie HDO (kód 13719)

Prídavný modul IR10 HDO je určený k signalizácii prítomnosti signálu HDO. Na kontakt L je privedená fáza a na kontakt N vodič N - HDO. Prítomnosť HDO značí rozsvietená kontrolka. Modul dáva informáciu regulátora, že je prepnuté na nízku tarifu. Modul môže byť použitý bez snímača, so snímačom PT1000, alebo izbovou jednotkou RC21 IR.

Technické parametre:

Napájanie - vstup:

Napájanie:

Napájacie napätie: 24V

Max. príkon: 0,5W

Vstup HDO:

Napätie: 230V

Max. príkon: 1,4W

Podľa zapojenia je potrebné nastaviť v regulátore na [www stránke Servis – zóna 1](#) alebo na displeji regulátora v servisnej ponuke zóny 1:

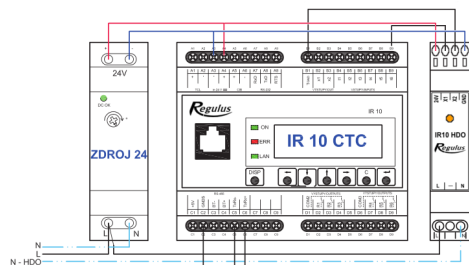
Voľba - snímač v zóne: 0. Bez snímača, 1. Snímač Pt1000, 2. Izb. jednotka RC21 IR

Výstup:

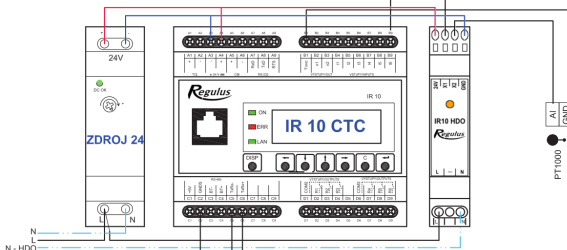
Signál pre IR: pripojenie k IR10 podľa schémy
Na module výstupy X1 a X2

Schéma pripojenia modulu:

Voľba snímač v zóne: 0 -
bez snímača.

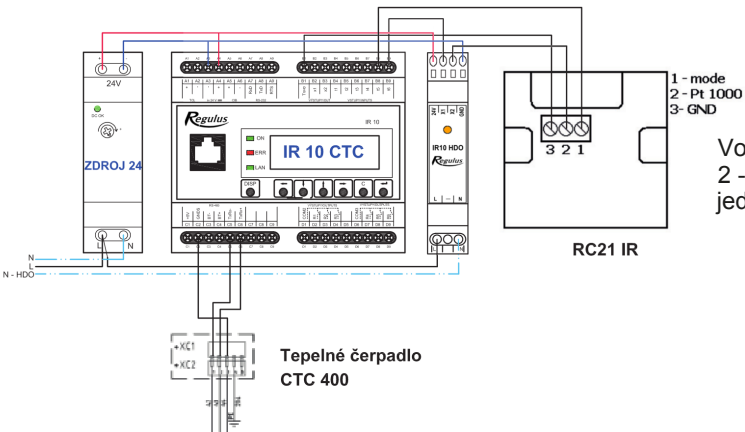


Voľba snímača v zóne:
1 - ak pripájate iba
snímač Pt1000



1 - mode
2 - Pt 1000
3- GND

Voľba snímač v zóne:
2 - ak pripájate
jednotku RC21 IR



Tepelné čerpadlo
CTC 400