

ZÁRUČNÝ LIST

IZBOVÁ JEDNOTKA RC 21 K REGULÁTORA IR

ZÁRUČNÉ PODMIENKY

1. Predávajúci poskytuje kupujúcemu na výrobok záručnú dobu v trvaní 24 mesiacov od predaja.
2. Pri uplatnení záruky predložte riadne vyplnený záručný list a doklad o zakúpení výrobku.
3. Podmienkou záruky je dodržanie technických podmienok výrobcu, návodu na montáž a na použitie a pokynov uvedených v sprievodnej dokumentácii výrobku, ako aj na výrobku samotnom.
4. Záruka sa nevzťahuje na poruchy spôsobené vonkajšími vplyvmi alebo nevhodnými prevádzkovými podmienkami ďalej keď nie je výrobok používaný v súlade s jeho určením, na poruchy vzniknuté bežným opotrebovaním, kedy k poruche výrobku došlo mechanickým poškodením, nesprávnou obsluhou, neodborným zásahom tretej osoby, neodbornou inštaláciou, nevhodným skladovaním, živelnou pohromou, atď.
5. Reklamácie vybavuje Váš predajca na uvedenej adrese.

Dátum predaja:

Pečiatka podpis predajcu:

12/2014

Regulus

REGULUS - TECHNIK, s.r.o.

Strojnícka 7G/14147

080 01 Prešov

<http://www.regulus.sk>

E-mail: obchod@regulus.sk

Návod

IZBOVÁ JEDNOTKA RC 21 K REGULÁTORU IR



SK
verzia 1.1

Regulus

Izbová jednotka umožňuje nastaviť príjemnú teplotu priamo vo vykurovanej miestnosti.

Nastavenie

Na čelnej strane je prepínač režimov a koliesko na ovládanie posunu ekvitermnej krivky. Vo vnútri je snímač teploty.

Koliesko sa používa k paralelnému posunu ekvitermnej krivky. Teplota vykurovacej vetvy sa tým upraví oproti ekvitermnej teplote a zvyšuje sa alebo znižuje podľa vášho nastavenia. Ak kolieskom otočíte úplne na doraz k mínusu, vykurovací okruh sa vypne. Protimrazová ochrana zostáva aktívna.

Snímač

RC 21 obsahuje teplotný snímač, ktorý používa regulátor.

Ak to nastavenie regulátora umožňuje, slúži tento snímač k úprave teploty vykurovacej vody.

Prepínač mení prevádzkový režim regulátora:



V režime **Auto - časovač** sa teplota riadi nastavenými časovými úsekmi termostatu.



V režime **Stále deň** sa nastavené časové úseky ignorujú a teplota sa riadi nastaveniami pre režim **Deň**.



Pri **Stále noc** je teplota spravidla nastavená na nižšiu teplotu. To je vhodné nastavenie pre dlhodobú neprítomnosť, napr. počas dovolenky.


Inštalácia

Pomocou skrutkovača vyberte koliesko z krytu krabíčky. Povoľte skrutku pod ním. Z čiernej základne zložte svetlý kryt.

RC 21 sa k regulátoru pripája pomocou svorkovnice.


Pripojenie izbovej jednotky s regulátorom sa vykoná pomocou tieneneho krúteného kábla 4 x 0,5 alebo

3 x 0,5, popr. 4 x 0,75 alebo 3 x 0,75 (napr. JYTY).

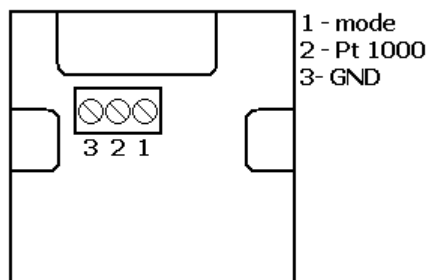
 RC 21 je vhodný iba pre malé napätie.

Pripojenie svoriek

1. Diaľkový ovládač
2. Snímač
3. Spoločná svorka



Pripojenie k regulátoru IR



Prepojenie izbovej jednotky s regulátorom je popísané v návode k regulátoru IR. V servisnej úrovni regulátora je potrebné zapnúť typ snímača RC21.

Likvidácia izbovej jednotky

DÔLEŽITÉ INFORMÁCIE O SPRÁVNEJ LIKVIDÁCII ZARIADENIA PODĽA EURÓPSKEJ SMERNICE 2002/96/ES

Tento spotrebič nesmie byť likvidovaný spolu s komunálnym odpadom. Musí sa odovzdať na zbernom mieste triedeného odpadu, alebo je ho možné vrátiť pri kúpe nového spotrebiča predajcovi, ktorý zaisťuje zber použitých prístrojov.

Dodržiavaním týchto pravidiel prispějete k udržaniu, ochrane a zlepšovaniu životného prostredia, k ochrane zdravia a k šetrnému využívaniu prírodných zdrojov.

Symbol preškrtnutého a podčiarknutého kontajnera, ktorý sa nachádza tiež na prístroji samom, znamená povinnosť, že sa spotrebič musí zlikvidovať odovzdaním na zbernom mieste.



Evidenčné číslo výrobcu: 02771/07-ECZ