

## TP39 - LCD termostat

**Regulus**

### ZÁRUČNÍ PODMÍNKY

1. Záruční doba je 24 měsíců od data prodeje.
2. Při uplatnění záruky je nutné předložit tento záruční list a doklad o zaplacení.
3. Podmínkou pro uznání záruky je dodržení technických podmínek výrobce.
4. Reklamovaná závada nesmí být způsobena neodborným zásahem, nesprávnou obsluhou, použitím výrobku k jiným účelům, než je určen, umístěním zařízení v nevhodných podmínkách nebo živelnou událostí.
5. Reklamační vyřízení Váš prodejce na uvedené adrese.

### ZÁRUČNÍ LIST

Datum prodeje:.....

Razítko a podpis prodejce:

Dovozce:

**Regulus**

Regulus spol. s r.o.

Do Koutů 1897/3

143 00 Praha 4

www.regulus.cz

Tel.: 241 762 726

241 764 506

Fax: 241 763 976

e-mail: obchod@regulus.cz

### Popis:

Elektronický termostat s digitálním teploměrem. Teplota se nastavuje otáčením nastavovacího knoflíku (5) s orientační stupnicí (4). Na displeji se při nastavování teploty objeví její hodnota (2) a vlevo symbol ruky (1). Po nastavení (do 10 sec.) se na displeji zobrazí skutečná teplota prostoru a zmizí symbol ruky. Termostat je elektronický a měří teplotu každé dvě minuty, takže po změně nastavení (požadavek na vypnutí nebo zapnutí topení) dojde k přepnutí do dvou minut.

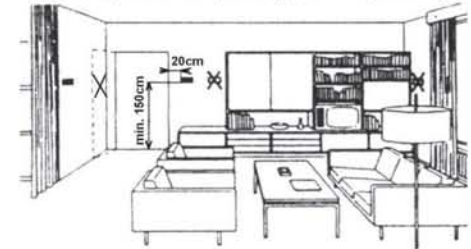
Stav termostatu indikuje symbol teploměru (3). Pokud je termostat sepnutý („kotel topí“), symbol teploměru bliká.



### Vhodné umístění:

Termostat je určen výlučně k užití v interiéru. Měl by být umístěn na vnitřní stěnu asi 1,5 m nad podlahu, do prostor, kde se budou projevat změny v celkové teplotě místnosti díky volně cirkulujícímu vzduchu.

Nemontovat nad zdroje tepla (televizní přijímač, topidlo, lednice apod.), ani tam, kde by byl vystaven přímým slunečním paprskům, průvanu, záření od přístrojů, ani do prádelny.



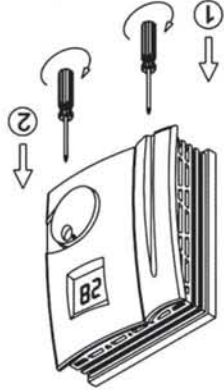
### Technické údaje

Teplotní rozsah:	5-35°C, nastavitelný
Spinací diference:	cca 1°C
Provozní napětí:	230 V / 50 Hz
Krytí:	IP20
Jmenovité zatížení kontaktů:	230 V~, 16(3) A
Čidlo:	NTC termistor
Frekvence snímání:	cca 2 min.
Provozní teplota:	0-40°C
Teplota skladování:	0-50°C
Provozní vlhkost:	5-90%, nekondenzující

## Návod na montáž:

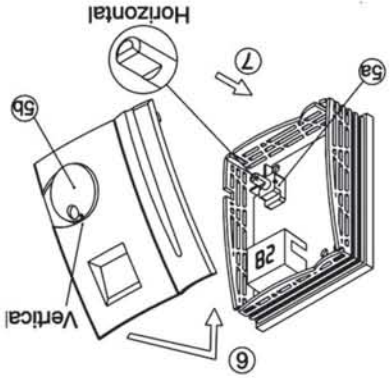
### 1. Odstranění krytu

- Pomocí šroubováku povolte šrouby (1) a (2) na spodní části přístroje
- Odklopte kryt dolů (3) a vysuňte jej nahoru (4). Čímž uvolníte horní západku



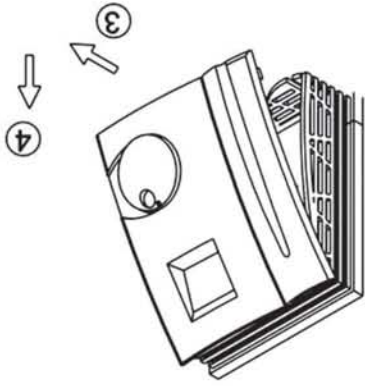
### 5. Zpětná montáž krytu

- Otočte hřídelku do polohy (5a) - výřez vodorovně
- Otočte knoflík tak, aby ukazatel směřoval vzhůru (5b)
- Vraťte na místo kryt (6) tak, aby zapadl do mechanismu horní západky
- Pritiskněte kryt zpět (7) a přišroubujte šrouby (8 a 9)
- Zkontrolujte, že knoflíkem lze volně otáčet, v opačném případě postup opakujte



### 2. Připevnění bez montážní desky

- Přesvědčte se, že je termostát umístěn vodorovně
- Umístěte termostát tak, aby kabely procházely otvorem pobliž elektrické krabice ve stěně
- V místě otvoru v zadní části vyvrtejte do stěny 2 díry
- Pomocí 2 hmoždinek a 2 dlouhých šroubů připevněte termostát na stěnu

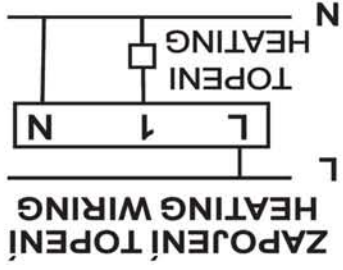


### 3. Připevnění s montážní deskou

- Přiložte montážní desku na stěnu nebo elektrickou krabici tak, aby byla vodorovně a bezpečně zakryvala krabici
- Kabely protáhněte otvorem v jejím středu
- K připevnění použijte 2 hmoždinky
- Přišroubujte desku pomocí 2 dlouhých šroubů
- Konce kabelů vyvedte pobliž svorkovnice
- Připevněte termostát pomocí 2 krátkých šroubů na montážní desku

### 4. Elektrické připojení

- Zapojte příslušné kabely ke svorkovnici
- Nakonec zasuňte všechny kabely zpět do krabice



Tento spotřebič nesmí být likvidován spolu s komunálním odpadem. Musí se odevzdat na sběrném místě tříděného odpadu, nebo ho lze vrátit při koupi nového spotřebiče prodejci, který zajišťuje sběr použitých přístrojů.

Dotazováním těchto pravidel přispějete k udržení, ochraně a zlepšování životního prostředí, k ochraně zdraví a k šetrnému využívání přírodních zdrojů.

Symbol přeškrtnutí a podtržené popelnice, který se nachází též na přístroji samém, znamená povinnost, že se spotřebič musí likvidovat odevzdaním na sběrném místě.

## DŮLEŽITÉ INFORMACE O SPRÁVNÉ LIKVIDACI ZARÍZENÍ PODLE EVROPSKÉ SMĚRNICE 2002/96/ES

