2020/21
KATALOG

ZEN-POL
Sp. z o.o.

Oszczędne rozwiązania ogrzewania

TREŚĆ

OCHRONA I REGULACJA KOTŁÓW	Strona
Zestawy pomp termostatycznych do kotłów i systemów grzewczych	2-3
Termostatyczne zawory mieszające do ruchu wstechnego kotłów na paliwa stałe	4
Zawory dochładzające do kotłów na paliwa stałe	5-6
Regulatory ciągu	7
Zasilanie awaryjne	8

ZESTAWY POMP	Strona
Grupy pompowe jedno-rurowe	9-10
Grupy pompowe dwu-rurowe	11
Zawory kulowe z filtrem i magnesem, zawory kulowe	12
Termostatyczne zawory mieszające	13

SYSTEMY SOLARNE	Strona
Solarne grupy pompowe	14

ZBIORNIKI	Strona
Zbiorniki akumulacyjne	15-18
Zbiorniki akumulacyjne z wbudowannym przygotowaniem CWU	19-21

ELEMENTY GRZEWCZE	Strona
Elementy grzewcze z głowicą termostatyczną	22-23
Elementy grzewcze bez głowice termostatyczne	24
Elementy grzewcze do łazienkowych el. grzewczych	25-26

ODPROWADZANIE SPALIN, ALUMINIUM	Strona
Kanały spalinowe aluminiowe - Al	27-32

ODPROWADZANIE SPALIN, POLIPROPYLEN	Strona
Kanały spalinowe do kotłów kondensacyjnych, polipropylenowe - PP	33-47

Zamówienia:

E-mail: **biuro@reguluspolska.pl**

Telefon: +48 69 567 74 56

Web: **www.reguluspolska.pl**

Grupy pomp RegulusBIO do łatwego podłączenia kotła, obiegu grzewczego, zasobnika, zasobnika CWU i naczynia wyrównawczego		
	do systemów z zbiornikiem akumulacyjnym, ze sterownikiem	**Kod**
	BIO 55 MIX W-PWM 1F TRS6K Grupa pompowa z gwintem 1" F w izolacji ze sterownikiem TRS6 K, z 3-drogowym zaworem mieszającym (K_{vs}=6,3 m^3/h) z napędem, pompami Wilo PARA 25/8 iPWM1, zaworem termostatycznym TSV3B 55°C (K_{vs}=9,8 m^3/h), zaworami kulowymi, zaworami wypustowymi oraz termometrami.	17499
	do systemów z zbiornikiem akumulacyjnym	**Kod**
	BIO 55 MIX-BP G 1F Grupa pompowa z gwintem 1" F w izolacji z 3-drogowym zaworem mieszającym (K_{vs}=6,3 m^3/h) z napędem, pompami Grundfos UPM3 25-75, zaworem termostatycznym TSV3B 55°C (K_{vs}=9,8 m^3/h), zaworami kulowymi, zaworami wypustowymi oraz termometrami.	17553
	do systemów bez zbiorników akumulacyjnych	**Kod**
	BIO 55 G 1F Grupa pompowa z gwintem 1" F w izolacji, z pompami Grundfos UPM3 25-75, zaworem termostatycznym TSV3B 55°C (K_{vs}=9,8 m^3/h), zaworami kulowymi, zaworami wypustowymi oraz termometrami.	17502
	Akcesoria	**Kod**
	RC CALEON Regulator pokojowy z czujnikiem temperatury, czujnikiem wilgotności i wyświetlaczem dotykowym, do TRS3 i TRS6 K - cztero-przewodowe połączenie ze sterownikiem.	17150
	RC CALEON WIFI Moduł pokojowy z połączeniem internetowym przez Wi-Fi, z czujnikiem temperatury, czujnikiem wilgotności i wyświetlaczem dotykowym, do TRS3 i TRS6 K - cztero-przewodowe połączenie ze sterownikiem.	18126
	Czujnik temperatury Pt1000 z kablem 4 m do urządzenia	9109

	Zespół załadowczy RegulusRGMAT z zaworem termostatycznym z automatycznym by-passem, 1"	Temperatura otwarcia	Kod
	RGMAT E G - DN 25, przyłącze 3x 1" F, zawór TSV3B, pompa Grundfos UPM3 25-70, termometr,zawór kulowy	45 °C	14925
		50 °C	15910
		55 °C	14926
		60 °C	15911
		65 °C	14927
		70 °C	15912
	RGMAT E W - DN 25, przyłącze 3x 1" F, zawór TSV3B, pompa Wilo YP 25/7,5, termometr, zawór kulowy	45 °C	15867
		50 °C	15904
		55 °C	15868
		60 °C	15905
		65 °C	15869
		70 °C	15906
	RGMAT E W-PWM - DN 25, przyłącze 3x 1" F, zawór TSV3B, pompa Wilo PARA 25/8 iPWM1, termometr, zawór kulowy	55 °C	18133
		65 °C	18131
	Zespół załadowczy RegulusRGMAT z zaworem termostatycznym z automatycznym by-passem, 5/4"	**Temperatura otwarcia**	**Kod**
	RGMAT E W 5/4 - DN 32, przyłącze 3x 5/4" F, zawór TSV5B, pompa Grundfos UPM3 25-75 termometr	55 °C	16395
		65 °C	16397
	RGMAT E WYP 5/4 - DN 32, przyłącze 3x 5/4" F, zawór TSV5B, pompa Wilo YP 25/7.5, termometr	55 °C	15790
		65 °C	15791
	RGMAT E W-PWM 5/4 - DN 32, przyłącze 3x 5/4" F, zawór TSV5B, pompa Wilo PARA 25/8 iPWM1, termometr	55 °C	18132
		65 °C	18129
	Akcesoria do grup pompowych typu Regomat	**Przyłącza**	**Kod**
	By-pass z zaworem zwrotnym dla grup pompowych typu REGOMAT	1"	16126
		5/4"	16139

	Mosiężne zawory mieszające dla kotłów na paliwo stałe z automatycznym by-passem	Temperatura otwarcia	Kod
	TSV3B - DN 25, wymiary podłączenia 3x 1" F, max K_{vs} = 6,2 m^3/h	45 °C	11282
		50 °C	15517
		55 °C	11281
		60 °C	15518
		65 °C	10080
		70 °C	15519
	TSV3BF - DN 25, wymiary podłączenia 2x 1" F i nakrętka 6/4" Fu, śrubunek pompy 6/4" F x 1" F, 2 sztuki uszczelki, max K_{vs} = 6,2 m^3/h	45 °C	13095
		50 °C	15939
		55 °C	13096
		60 °C	15940
		65 °C	13097
		70 °C	15941
	TSV5B - DN 32, wymiary podłączenia 3x 5/4" F, max K_{vs} = 7,0 m^3/h	45 °C	11806
		50 °C	15520
		55 °C	11807
		60 °C	15521
		65 °C	11808
		70 °C	15522
	TSV6B - DN 40, wymiary podłączenia 3x 6/4" F, max K_{vs} = 13,3 m^3/h	45 °C	12974
		55 °C	12975
		65 °C	12976
	TSV8B - DN 50, wymiary podłączenia 3x 2" F, max K_{vs} = 15,8 m^3/h	45 °C	12977
		55 °C	12978
		65 °C	12979
	Specjalne rodzaje zaworów TSV z zewnętrznymi gwintami		**Kod**
	TSV3BM - DN 25, wymiary podłączenia 3x 1" M, max K_{vs} = 9,8 m^3/h	45 °C	13977
		55 °C	13978
		65 °C	13979
	TSV3BMF - DN 25, wymiary podłączenia 2x 1" M i nakrętka 1" Fu, max K_{vs} = 8,6 m^3/h	45 °C	13980
		55 °C	13981
		65 °C	13982
	Izolacja do zaworów		**Kod**
	Izolacja do zaworów TSV3B		14979
	Izolacja do zaworów TSV5B		14980
	Izolacja do zaworów TSV6B		11874
	Izolacja do zaworów TSV8B		11875

2-drogowy chładzający zawór termostatyczny Regulus		Kod
	DBV2 w izolacji 2-drogowy chłodzący zawór termostatyczny z dwoma niezależnymi członamitermostatycznymi - zatwierdzone zgodnie z normą EN 303-5:2012. Przyłączenie do kotła, wody chłodzącej i odpływu z gwintem 3/4" M, tempraturą pracy 97°C ± 2°C	16627
	DBV2 w trójniku 6/4" F i izolacja	16863
	DBV1 w izolacji 2-drogowy chłodzący zawór termostatyczny dla kotłów na paliwo stałe ze schładzanym wymiennikiem ciepła, przyłączenie do kotła, wody chłodzącej i odpływu 3/4" M, 97°C ± 2°C temperatura początkowa, element termostatyczny czujnika zanurzony w wodzie grzewczej	17181
	DBV1 w trójniku 6/4" F i izolacja	16913
1-drogowy chładzający zawór termostatyczny Regulus		**Kod**
	JBV1 1-drogowy chładzący zawór termostatyczny dla kotłów na paliwo stałe ze schładzanym wymiennikiem ciepła, przyłączenie do kotła 1/2" M, przyłączenie do wody chłodzącej i odpływu 3/4" M, 97°C ± 2°C temperatura początkowa, element termostatyczny czujnika zanurzony w wodzie grzewczej	11862

	Chłodzące kapilarne termostaty Regulus - spełniające normy EN 303-5:2012.	Temperatura otwarcia	Kod
	Zawór chłodżacy BVTS niklowany 3/4"F, stała kapilara 1,3 m, bak 140 mm, G 1/2" M	97 °C	14713
	Zawór chłodzący BVTS, 3/4"F, stała kapilara 1,3 m, bak 140 mm, G 1/2" M	95 °C	14477
		97 °C	14480
		108 °C	14483
		70 °C	14476
		65 °C	14475
		55 °C	14474
	Zawór chłodzący BVTS, 3/4"F, wyjmowana kapilara 1,3 m, bak 140 mm, G 1/2" M	50 °C	14473
		95 °C	14479
		100 °C	14481
	Zawór chłodzący BVTS, 3/4"F, stała kapilara 4 m, bak 140 mm, G 1/2" M	95 °C	14478

Regulatory ciągu dla kotłów na paliwo stałe		Kod
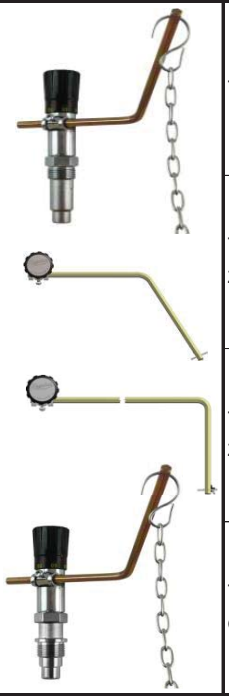	Termostatyczny regulator ciągu RT4 - 3/4"	14346
	Termostatyczny regulator ciągu RT4 L - 3/4" z przedłużoną tyczką	14743
	Termostatyczny regulator ciągu RT4 S - 3/4" z tyczką o kącie prostym	14716
	Termostatyczny regulator ciągu RT4 T - 3/4" dla kotłów o ekstremalnej grubości izolacji	14138
Regulatory ciągu dla kotłów na paliwo stałe, sterowany elektronicznie		**Kod**
	Regulator ciągu z sterowany elektronicznie RT3E	7191
	RT3E z termostatem pokojowym TP 546DT	9139
	RT3E z tygodniowym termostatem pokojowym TP44	9138

Zasilanie awaryjne z wbudowanymi akumulatorami do pomp obiegowych		
	» z wbudowanymi akumulatorami, zmodyfikowana sinusoida	**Kod**
	Zasilanie awaryjne PG 500 Compact, zawierające akumulatory - 2x 9 Ah maksymalna moc wyjściowa falownika 600 W	16214
Zasilanie awaryjne z zewnętrzną baterią do pomp obiegowych oraz sterowania kotłem		
	» z wyświetlaczem LCD, z wyjściem napięcia czysto sinusoidalnym oraz bezobsługowym akumulatorem do potrzymania napięcia	**Kod**
	Zasilanie awaryjne PG 600 S, zawierający akumulator 18 Ah maksymalna moc wyjściowa falownika 600 W	17135
	Zasilanie awaryjne PG 600 S, zawierający akumulator 44 Ah maksymalna moc wyjściowa falownika 600 W	17136
	Zasilanie awaryjne PG 600 S, zawierający akumulator 100 Ah maksymalna moc wyjściowa falownika 600 W	17137
Zasilanie awaryjne do pomp obiegowych dla kotłów na paliwa stałe		
	» zmodyfikowana sinusoida, ze specjalnymi akumulatorami bezobsługowymi	**Kod**
	Zasilanie awaryjne PG 500, zawierający akumulator 18 Ah maksymalna moc wyjściowa falownika 200 W	12505
	Zasilanie awaryjne PG 500, zawierający akumulator 44 Ah maksymalna moc wyjściowa falownika 200 W	9140

Grupy pompowe RegulusTOP do bezpośrednich obiegów grzewczych

	z dwoma zaworami kulowymi	Pompą	Kod
	CSE OTS Grupa pompowa w izolacji, z niskoenergetyczną pompą, z dwoma zaworami kulowymi i termometrem. Przyłącze1" F.	Grundfos UPM3 25-70	15325
		Wilo YP 25/6	15782
	CSE OTS ZV Grupa pompowa w izolacji, z niskoenergetyczną pompą, z dwoma zaworami kulowymi, **zaworem zwrotnym** i termometrem. Przyłącze 1" F.	Grundfos UPM3 25-70	15042
		Wilo PARA 25/8 SC	17979
		Wilo PARA 25/8 iPWM1	18127
	z 2 zaworami kulowymi, zaworem zwrotnym, filtrem i magnesem	**Pompą**	**Kod**
	CSE OTS MFB+ZV Grupa pompowa1" Fw izolacji z pompą, z zaworem kulowym z filtrem i magnesem, zaworem kulowym z zaworem zwrotnym i termometrem.	Grundfos UPM3 25-75	17922
		Wilo PARA 25/8 SC	17818

Grupy pompowe RegulusTOP jedno-rurowe mieszające obiegi grzewcze z 3 biegowym silnikiem elektr. 230 V

przyłącze 1" F	Pompą	Kod
CSE MIX 1F Kvs = 10 m3/h, przyłącze 3 x 1" F	Grundfos UPM3 25-70	16401
	Wilo PARA 25/6 iPWM1	18317
	Wilo PARA 25/8 iPWM1	18128
CSE MIX 1M Kvs = 6,3 m3/h, przyłącze 2 x 1" M a 1 x 1" F	Grundfos UPM3 25-70	15208
	Wilo PARA 25/8 SC	17980

przyłącze 5/4" F	Pompą	Kod
CSE MIX 5/4F Kvs = 16 m3/h, przyłącze 3 x 5/4" F	Grundfos UPM3 25-75	16402
	Wilo YP 25/7,5	16215
	Wilo PARA 25/8 iPWM1	18130
CSE MIX 5/4M Kvs = 12 m3/h, przyłącze 2 x 5/4" M a 1 x 5/4" F	Grundfos UPM3 25-75	16847
	Wilo YP 25/7,5	16848

Grupy pompowe RegulusTOP jedno-rurowe mieszające obiegi grzewcze z regulacją na temperaturę stałą

przyłącze 1" F	Pompą	Kod
CSE MIX FIX 1F Kvs = 10 m3/h, przyłącze 3 x 1" F	Grundfos UPM3 25-70	16403
	Wilo YP 25/7,5	16220
CSE MIX FIX 1M Kvs = 6,3 m3/h, przyłącze 2 x 1" M a 1 x 1" F	Grundfos UPM3 25-70	15333
	Wilo YP 25/7,5	16083

przyłącze 5/4" F	Pompą	Kod
CSE MIX FIX 5/4F Kvs = 16 m3/h, przyłącze 3 x 5/4" F	Grundfos UPM3 25-75	16404
	Wilo YP 25/7,5	16216
CSE MIX FIX G 5/4M Kvs = 12 m3/h, przyłącze 2 x 5/4" M a 1 x 5/4" F	Grundfos UPM3 25-75	16844
	Wilo YP 25/7,5	16846

Akcesoria	Kod
Zestaw trójnik, 2 złączki i 1 zawór kulowy do łatwego podłączenia grup pomp CSE MIX 1 "M do rozdzielaczy obwodu grzewczego Regulus	16922
Trójnik1" M/Fu/M - rozstaw 125 mm, w tym uszczelki- dla łatwego podłączenia grupy. CSE MIX 1 "M do rozdzielaczy ob. grzewczego Regulus	16659
Trójnik 1" M/Fu/M - rozstaw 90 mm, w tym uszczelki- do podłączenia powrotu do zaworu mieszającego w grupie CSE MIX 1 "M	16660
Śrubunek przyłączenia pompy 1" x 1" F (wewn.)	15694

	Grupy pompowe RegulusTOP dwu-rurowe do bezpośrednich obiegów grzewczych	Pompą	Kod
	CSE2 F Grupa pompowa 1" F w izolacji z pompą, filtrem z sitkiem i magnesem, zaworem zwrotnym pod filtrem, zaworami kulowymi, termometrami i złączkami do podłączenia do rozdzielacza. Rozstaw przyłączy 125 mm.	Grundfos UPM3 25-75	17487
		Wilo PARA 25/6 SC	18312
		Wilo PARA 25/8 SC	17936
	Grupy pompowe RegulusTOP dwu-rurowe do mieszanych obiegów grzewczych	**Pompą**	**Kod**
	CSE2 MIX F FGrupa pompowa 1" F w izolacji z pompą, 3 punktowy zawór mieszający (Kvs = 6,3 m3 / h) z siłownikiem (230 V, 120 s, 5 Nm), filtr z filtrem i magnesem, zawór zwrotny pod filtrem, zawory kulowe, termometry i złączki do podłączenia do rozdzielacza. Rozstaw przyłączy 125 mm.	Grundfos UPM3 25-75	17484
		Wilo PARA 25/6 SC	18313
		Wilo PARA 25/8 SC	17937
	CSE2 MIX-BP F FGrupa pompowa 1" F w izolacji z pompą, 3 punktowy zawór mieszający (Kvs = 6,3 m3 / h) **bez napędu**, filtr z filtrem i magnesem, zawór zwrotny pod filtrem, zawory kulowe, termometry i złączki do podłączenia do rozdzielacza. Rozstaw przyłączy 125 mm.	Grundfos UPM3 25-75	18082
		Wilo PARA 25/6 SC	18314
		Wilo PARA 25/8 SC	17917
	Napęd AVC dla zaworów mieszających - 3-punktowe lub 0-10 V		**Kod**
	Siłownik 230V do zaworu mieszającego, zawiera kabel 2m, 60s, 5Nm		10875
	Siłownik 230V do zaworu mieszającego, zawiera kabel 2m, 120s, 5Nm		9193
	Siłownik 230V do zaworu mieszającego, zawiera kabel 2m, 120s, 5Nm, mikroprzełącznik		10878
	Siłownik 230V do zaworu mieszającego, zawiera kabel 2m, 240s, 5Nm		10876
	Siłownik 24V do zaworu mieszającego, zawiera kabel 2m,120s, 5Nm		11118
	Siłownik 24V z kontrolą 0-10V do zaworu mieszającego, zawiera kabel 2m, 60-120s, 5Nm		14682
	Siłownik 230 V do zaworu mieszającego, zawiera kabel 2m, 120s, 5Nm, z regulacją na temperaturę stałą z 1 czujnikiem Pt1000		16101
	Siłownik 230 V do zaworu mieszającego, zawiera kabel 2m, 120s, 120 s, 6 Nm, z 3 czujnikami Pt1000, z regulacją systemu grzewczego za pomocą krzywej ekwitermicznej		16253
	Akcesoria		**Kod**
	Zaw. kulowy z wbud. zaworem. sp. 1 ”Fu/F (do połącz. CSE2 wymagana jest złączka 15695)		17415
	Śrubunek zaworu 1" Fu/M		15695
	Pół śrubunek do podłączenia CSE2 na rozdzielacze 5/4" - 1"x5/4" Fu/F		17920

	Zawory kulowe z filtrem i magnesem	Przyłącze	Kod
	MAGNET FILTERBALL Zawór kulowy z filtrem i magnesem (gwint wewnętrzny x gwint wewnętrzny) - sito 0,6 mm, zastosowanie do 16 barów, -20 do 100 ° C	3/4" F	17404
		1" F	17405
		5/4" F	17406
		6/4" F	17407
		2" F	17408
	Zawory kulowe z nakrętką złączkową	**Przyłącze**	**Kod**
	Zawór kulowy (nakrętka z gw.wew x gwint wewnętrzny)	1/2" Fu/F	17410
		3/4" Fu/F	17411
		1" Fu/F	15412
	Zawór kulowy (nakrętka z gw.wew x gwint zewnętrzny)	1/2" Fu/M	17051
		3/4" Fu/M	17052
		1" Fu/M	17044
	Zawór kulowy z zaworem spustowym (nakrętka z gw.wew x gwint wewnętrzny)	3/4" Fu/F	17414
		1" Fu/F	17415
	Zawór kulowy z zaworem spustowym (nakrętka z gw.wew x gwint zewnętrzny)	3/4" Fu/M	17412
		1" Fu/M	17413
	Kątowy zawór kulowy (nakrętka z gw.wew x gwint zewnętrzny)	3/4" Fu/M	18198
	Zawory kulowe do pomp obiegowych	**Przyłącze**	**Kod**
	Zawór kulowy z dźwignią otwierającą	6/4" Fu x Cu 22	16448
		6/4" Fu x Cu 28	16673
		6/4"x5/4" Fu/F	16953
	Zawór kulowy z zaworem zwrotnym (nakrętka z gw.wew x gwint wewnętrzny)	6/4"x1" Fu/F	14890
	Śrubunki do pomp obiegowych z zaworem kulowym	**Przyłącze**	**Kod**
	Śrubunek pompy mosiądz z zaworem kulowym wewnętrzna uszczelka	6/4"x1" Fu/F	15200
		6/4"x5/4" Fu/F	17835
		6/4" Fu x Cu 22	17293
		6/4" Fu x Cu 28	17295
	Śrubunki do pomp obiegowych		**Kod**
	Śrubunek pompy niklowany mosiądz 6/4"x1" F/F zawiera uszczelki		13253
	Śrubunek pompy mosiądz 1/2" x 1" wewnętrzna uszczelka - 1szt		5597
	Śrubunek pompy mosiądz 6/4"x5/4" F/F wewnętrzna uszczelka - 1szt		16234
	Śrubunek pompy mosiądz 2"x5/4" F/F wewnętrzna uszczelka - 1szt		16227
	Uszczelka śrubunku 6/4"		9710

	Termostatyczne zawory mieszające Regulus TVmix dla CWU z bocznym wylotem, z funkcją ochrony przed oparzeniem	
	Grupa pompowa z termostatycznym zaworem mieszającym i zestawem przyłączy cyrkulacyjnych	**Kod**
	CSE TVMIX ZV G 3/4M Grupa pomp w izolacji z pompą CWU UPM3, termostatycznym zaworem mieszającym z zaworami zwrotnymi i zestawem przyłączeniowym do obiegów ciepłej wody	17893
	Pokrętło regulacyjne, bez zaworów zwrotnych, z zestawem przyłączy cyrkulacyjnych	**Kod**
	Termostatyczny zawór mieszający TVmix, 35-65 °C, G 3/4" M, DN 20, ZV, CV	17602
	Pokrętło regulacyjne, bez zaworów zwrotnych	**Kod**
	Termostatyczny zawór mieszający TVmix, 35-65 °C, G 1/2" M, Kvs=1,3 m3/h	14508
	Termostatyczny zawór mieszający TVmix, 35-65 °C, G 3/4" M, Kvs=1,6 m3/h	14509
	Termostatyczny zawór mieszający TVmix, 35-65 °C, G 1" M, Kvs=1,8 m3/h	14510
	Termostatyczny zawór mieszający TVmix, 35-65 °C, G 1/2" F, Kvs=1,6 m3/h	14511
	Termostatyczny zawór mieszający TVmix, 35-65 °C, G 3/4" F, Kvs=1,8 m3/h	14512
	Termostatyczny zawór mieszający TVmix, 35-65 °C, Cu 15x1, Kvs=1,3 m3/h	14513
	Termostatyczny zawór mieszający TVmix, 35-65 °C, Cu 22x1, Kvs=1,8 m3/h	14515
	Pokrętło regulacyjne, z zaworami zwrotnymi	**Kod**
	Termostatyczny zawór mieszający TVmix, 35-65 °C, G 1/2" M	14903
	Termostatyczny zawór mieszający TVmix, 35-65 °C, G 3/4" M	14904
	Termoelement	**Kod**
	Termoelement 35-65 °C - zapasowa wkładka do Tvmix	14738

	Grupy pomp jedno-rurowe ze zintegrowanym sterownikiemSRS1 T		
	»z pompą o nisko energetyczną Wilo PARA ST 25/7 iPWM2	Podłączenie	Kod
	Grupa pompowa SE SOL W SRS1 T z dwoma czujnikami, i pomiarem przepływu 2-20 l / min	G 3/4" M	17726
		G 1" M	17902
		Cu 18	18117
		Cu 22	17903
		Cu 28	17904
	Grupy pomp jedno-rurowe ze zintegrowanym sterownikiemSRS1 T z gniazdem do grzałki elek.		
	»z pompą o nisko energetyczną Wilo PARA ST 25/7 iPWM2	Podłączenie	Kod
	Grupa pompowa CSE SOL W SRS1 T-Ez regulacją przełączania gniazd dla el. elementu grzewczego ETT-N, z trzema czujnikami, pomiarem przepływu 2-20 l / min	G 3/4" M	16955
		G 1" M	17318
		Cu 18	18118
		Cu 22	16956
		Cu 28	17319
	Grupa pompowa CSE SOL W SRS1 T-E HDOz gniazdem przełączanym HDO i regulacją el. elementu grzewczego ETT-N, z trzema czujnikami, pomiarem przepływu 2-20 l / min	G 3/4" M	17350
		G 1" M	17349
		Cu 22	17351
		Cu 28	17352
	Złącze gniazda grupy pomp CSE SOL W SRS1 T-E		16940
	Grupa pompowa CSE SOL W SRS1 T-K z gniazdem i kablem z wtyczką do przełączania pomocniczego źródła zasilania ze stykiem bezpotencjałowym,z trzema czujnikami i pomiarem przepływu 2-20 l / min	G 3/4" M	17899
		G 1" M	17898
		Cu 18	18119
		Cu 22	17900
		Cu 28	17901
	Grupy pomp jedno-rurowe bez zintegrowanego sterownika		
	» z pompą o nisko energetyczną Wilo PARA ST 25/7 iPWM2		**Kod**
	Grupa pompowa CSE SOL W Pz mechanicznym przepływomierzem dla sterowników z kontrolą PWM(dla SRS1 T, TRS6 K i IR z modułem)	2-12 l/min G 3/4" M	17155
		8-28 l/min G 1"M	17325
	Modół PWM - do przeniesienia 0-10 V na PWM, lub iPWM		17838
	Akcesoria do podłączenia rury z zaworem bezpieczeństwa		**Kod**
	Komplet śrub łączących rurki Cu 22 x 22 mm		7629
	Komplet śrub bezp. 22 mm na 3/4"M (bez zaślepki)		13695
	Akcesoria do używania substancji niezamarzającej		**Kod**
	Ręczna pompa do uzupełniania płynu w solarnych systemach		15111
	Ręczna pompa do napełniania z pojemnikiem 600 ml i łącznikiem- dodawanie cieczy do systemów solarnych i napełnianie systemów grzewczych płynami czyszczącymi i ochronnymi		15054

	Zbiorniki akumulacujne PS ES+, 4 otwory G 6/4"	Kod
	PS 600 ES+, śr. 650/850 mm, v. 1935 mm, 560 l	15527
	PS 900 ES+, śr. 790/990 mm, v. 1975 mm, 860 l	15530
	PS 1100 ES+, śr. 850/1050 mm, v. 2080 mm, 1037 l	15956
	Zestawy izolacyjne PS ES+, izolacja S-II z powierzchnią ze sztucznej skóry, w tym izolacja górna oraz dolna	**Kod**
	Izolacja S-II zbiornika akumulacyjnego PS 600 ES+	16333
	Izolacja S-II zbiornika akumulacyjnego PS 900 ES+	16340
	Izolacja S-II zbiornika akumulacyjnego PS 1100 ES+	16348
	Zbiorniki Akumulacyjne PS E+, 5 naspawań G 6/4"	**Kod**
	PS 500 E+, śr. 600/800 mm, wys. 1915 mm, 473 l, kl. energ C*	14754
	PS 750 E+, śr. 750/950 mm, wys. 1975 mm, 756 l	15212
	PS 1000 E+, śr. 800/1000 mm, wys. 2080 mm, 927 l	15851
	PS 1100 E+, śr. 850/1050 mm, wys. 2080 mm, 1038 l	15215
	PS 1250 E+, śr. 950/1150 mm, wys. 2065 mm, 1260 l	15992
	Zestawy izolacyjne PS E+, izolacja S-II z powierzchnią ze sztucznej skóry, w tym izolacja górna oraz dolna	**Kod**
	Izolacja S-II zbiornika akumulacyjnego PS 500 E+	16330
	Izolacja S-II zbiornika akumulacyjnego PS 750 E+	16338
	Izolacja S-II zbiornika akumulacyjnego PS 1000 E+	16344
	Izolacja S-II zbiornika akumulacyjnego PS 1100 E+	16347
	Izolacja S-II zbiornika akumulacyjnego PS 1250 E+	16351
	Zbiorniki Akumulacyjne PS K+ (zmniejszone), 9 naspawań G 6/4"	**Kod**
	PS 400 K+, śr. 600/800 mm, v. 1665 mm, 403 l,kl. energ C*	15285
	PS 500 K+, śr. 650/850 mm, v. 1685 mm, 477 l, kl.energ C*	15288
	PS 600 K+, śr. 700/900 mm, v. 1705 mm, 560 l	15291
	PS 700 K+, śr. 790/990 mm, v. 1725 mm, 737 l	15294
	PS 900 K+, śr. 850/1050 mm, v. 1765 mm, 861 l	15297
	PS 1100 K+, śr. 950/1150 mm, v. 1815 mm, 1085 l	16119
	Zestawy izolacyjne PS K+, izolacja S-II z powierzchnią ze sztucznej skóry, w tym izolacja górna oraz dolna	**Kod**
	Izolacja S-II zbiornika akumulacyjnego PS 400 K+	16328
	Izolacja S-II zbiornika akumulacyjnego PS 500 K+	16331
	Izolacja S-II zbiornika akumulacyjnego PS 600 K+	16334
	Izolacja S-II zbiornika akumulacyjnego PS 700 K+	16336
	Izolacja S-II zbiornika akumulacyjnego PS 900 K+	16341
	Izolacja S-II zbiornika akumulacyjnego PS 1100 K+	16349

Średnica zbiornika podana bez izolacji / w izolacji.
*Klasa energetyczna zbiornika w izolacji



Zbiorniki Akumulacyjne PS N+, 9 naspawań G 6/4"		Kod
	PS 200 N+, śr. 450/650 mm, wys. 1351 mm, 181 l, kl.energ. C*	14717
	PS 300 N+, śr. 550/750 mm, wys. 1405 mm, 280 l, kl.energ. C*	14720
	PS 400 N+, śr. 550/750 mm, wys. 1905 mm, 397 l, kl.energ. C*	13783
	PS 500 N+, śr. 600/800 mm, wys. 1915 mm, 474 l, kl.energ. C*	14723
	PS 600 N+, śr. 650/850 mm, wys. 1935 mm, 561 l	15135
	PS 700 N+, śr. 700/900 mm, wys. 1955 mm, 656 l	15138
	PS 800 N+, śr. 800/1000 mm, wys. 1845 mm, 804 l	15141
	PS 900 N+, śr. 790/990 mm, wys. 1975 mm, 860 l	15144
	PS 1000 N+, śr. 800/1000 mm, wys. 2080 mm, 927 l	15147
	PS 1100 N+, śr. 850/1050 mm, wys. 2080 mm, 1040 l	15150
	PS 1500 N+, śr. 1100/1300 mm, wys. 1885 mm, 1504 l	15153
	PS 2000 N+, śr. 1250/1450 mm, wys. 1955 mm, 2005 l	15156
	PS 3000 N25, śr. 1500/1700 mm, wys. 2040 mm, 3022 l, 9x G2,5" x	14454
	PS 4000 N25, śr. 1600/1800 mm, wys. 2355 mm, 3991 l, 9x G2,5" x	14457
	PS 5000 N25, śr. 1600/1800 mm, wys. 2855 mm, 4989 l, 9x G2,5" x	14331

Zestawy izolacyjne PS N+, izolacja S-II z powierzchnią ze sztucznej skóry, w tym izolacja górna oraz dolna		Kod
	Izolacja S-II zbiornika akumulacyjnego PS 200 N+	16326
	Izolacja S-II zbiornika akumulacyjnego PS 300 N+	16327
	Izolacja S-II zbiornika akumulacyjnego PS 400 N+	16329
	Izolacja S-II zbiornika akumulacyjnego PS 500 N+	16332
	Izolacja S-II zbiornika akumulacyjnego PS 600 N+	16335
	Izolacja S-II zbiornika akumulacyjnego PS 700 N+	16337
	Izolacja S-II zbiornika akumulacyjnego PS 800 N+	16339
	Izolacja S-II zbiornika akumulacyjnego PS 900 N+	16342
	Izolacja S-II zbiornika akumulacyjnego PS 1000 N+	16345
	Izolacja S-II zbiornika akumulacyjnego PS 1100 N+	16350
	Izolacja S-II zbiornika akumulacyjnego PS 1500 N+	16352
	Izolacja S-II zbiornika akumulacyjnego PS 2000 N+	16353
	Izolacja S-II zbiornika akumulacyjnego PS 3000 N25 x	16354
	Izolacja S-II zbiornika akumulacyjnego PS 4000 N25 x	16355
	Izolacja S-II zbiornika akumulacyjnego PS 5000 N25 x	16356

Średnica zbiornika podana bez izolacji / w izolacji.
*Klasa energetyczna zbiornika w izolacji
x - na zamówienie,ceny transportu będą oferowane względem miejsca dostawy

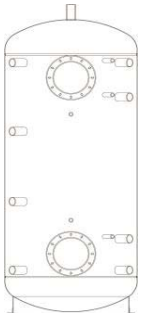

Zbiorniki akumul. z dwoma przyspawanymi kołnierzowymi wpustami (bez kołnierza), 9 naspawań G 6/4"		Kod
PS2F 300 N+, śr. 550/750 mm, wys. 1405 mm, 285 l, kl.energ. C*		14726
PS2F 500 N+, śr. 600/800 mm, wys. 1915 mm, 479 l, kl.energ. C*		14729
PS2F 800 N+, śr. 800/1000 mm, wys. 1845 mm, 809 l		15218
PS2F 1000 N+, śr. 800/1000 mm, wys. 2080 mm, 932 l		15221
PS2F 1500 N+, śr. 1100/1300 mm, wys. 1885 mm, 1509 l		15224
PS2F 2000 N+, śr. 1250/1450 mm, wys. 1955 mm, 2010 l		15227
PS2F 3000 N25, śr. 1500/1700 mm, wys. 2040 mm, 3027 l, 9 x G 2,5"	x	14460
PS2F 4000 N25, śr. 1600/1800 mm, wys. 2355 mm, 3966 l, 9 x G 2,5"	x	14463
PS2F 5000 N25, śr. 1600/1800 mm, wys. 2855 mm, 4994 l, 9 x G 2,5"	x	14466

Zestawy izolacyjne PS2F N+, izolacja S-II z powierzchnią ze sztucznej skóry, w tym izolacja górna oraz dolna		Kod
Izolacja S-II zbiornika akumulacyjnego PS2F 300 N+		16357
Izolacja S-II zbiornika akumulacyjnego PS2F 500 N+		16358
Izolacja S-II zbiornika akumulacyjnego PS2F 800 N+		16359
Izolacja S-II zbiornika akumulacyjnego PS2F 1000 N+		16360
Izolacja S-II zbiornika akumulacyjnego PS2F 1500 N+		16361
Izolacja S-II zbiornika akumulacyjnego PS2F 2000 N+		16362
Izolacja S-II zbiornika akumulacyjnego PS2F 3000 N25	x	16363
Izolacja S-II zbiornika akumulacyjnego PS2F 4000 N25	x	16364
Izolacja S-II zbiornika akumulacyjnego PS2F 5000 N25	x	16365

Średnica zbiornika podana bez izolacji / w izolacji.
*Klasa energetyczna zbiornika w izolacji
x - na zamówienie,ceny transportu będą oferowane względem miejsca dostawy
Cena zbiorników PS2F, PSWF nieuwzględnionych kołnierzami. Wybór kołnierze z drugiej stron

	Zbiorniki akumul. z wężownicą grz.i przyspawanym kołnierzowym wpustem (bez kołnierza), 9 naspawań G 6/4"	Kod
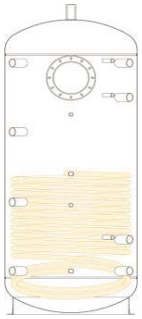	PSWF 300 N+, śr. 550/750 mm, wys. 1405 mm, 280 l, kl.energ. C*	14732
	PSWF 500 N+, śr. 600/800 mm, wys. 1915 mm, 472 l, kl.energ. C*	14735
	PSWF 800 N+, śr. 800/1000 mm, wys. 1845 mm, 807 l	15230
	PSWF 1000 N+, śr. 800/1000 mm, wys. 2080 mm, 930 l	15232
	PSWF 1500 N+, śr. 1100/1300 mm, wys. 1885 mm, 1498 l	15234
	PSWF 2000 N+, śr. 1250/1450 mm, wys. 1955 mm, 1996 l	15236
	Zestawy izolacyjne PSWF N+, izolacja S-II z powierzchnią ze sztucznej skóry, w tym izolacja górna oraz dolna	**Kod**
	Izolacja S-II zbiornika akumulacyjnego PSWF 300 N+	16366
	Izolacja S-II zbiornika akumulacyjnego PSWF 500 N+	16367
	Izolacja S-II zbiornika akumulacyjnego PSWF 800 N+	16371
	Izolacja S-II zbiornika akumulacyjnego PSWF 1000 N+	16368
	Izolacja S-II zbiornika akumulacyjnego PSWF 1500 N+	16369
	Izolacja S-II zbiornika akumulacyjnego PSWF 2000 N+	16370
	Kołnierze do zbiorników akumulacyjnych	**Kod**
	Zaślepiający kołnierz - d=312, bez otworów	6230
	Kołnierz do umocowania żebr. wymienników (kod 6150 do 6154) - d=312, 2xd=30-70	6231
	Kołnierz do umocowania żebr. wymienników (kod 6155 do 6157) - d=312, 2xd=39-90	6232
	Żebrowane rurki miedziane, wymienniki ciepła do montażu do kołnierzy	**Kod**
	Wężownica grzewcza 0,60 m2, śred. 145 mm, długość 410 mm (kołnierz kod 6231)	6150
	Wężownica grzewcza 1,06 m2, śred. 145 mm, długość 420 mm (kołnierz kod 6231)	6151
	Wężownica grzewcza 1,80 m2, śred. 170 mm, długość 470 mm (kołnierz kod 6231)	6152
	Wężownica grzewcza 2,63 m2, śred. 185 mm, długość 600 mm (kołnierz kod 6231)	6154
	Wężownica grzewcza 3,15 m2, śred. 185 mm, długość 560 mm (kołnierz kod 6232)	6157
	Wężownica grzewcza 3,60 m2, śred. 190 mm, długość 630 mm (kołnierz kod 6232)	6155
	Wężownica grzewcza 4,50 m2, śred. 190 mm, długość 750 mm (kołnierz kod 6232)	6156

Średnica zbiornika podana bez izolacji / w izolacji.
*Klasa energetyczna zbiornika w izolacji
Cena zbiorników PS2F, PSWF bez kołnieży.

	Akumulacyjny zbiornik DUO zanurzonym zbiornikiem TV (odpowiednie do kotłów automatycznych)	Kod
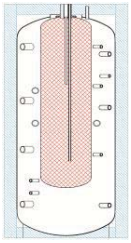	DUO 390/130 pr. 550/750 mm, wysokość 1910 mm, 387 l, kl. energ C*	14198
	DUO 600/200 pr. 650/850 mm, wysokość 1935 mm, 552 l	14201
	DUO 750/200 pr. 750/950 mm, wysokość 1980 mm, 749 l	14204
	DUO 1000/200 pr. 800/1000 mm, wysokość 2080 mm, 918 l	14210
	DUO 1700/200 pr. 1100/1300 mm, wysokość 2080 mm, 1682 l	14213
	Zestawy izolacyjne DUO, izolacja S-II z powierzchnią ze sztucznej skóry, w tym izolacja górna oraz dolna	**Kod**
	Izolacja S-II akumulacyjny zbiornik DUO 390/130	16294
	Izolacja S-II akumulacyjny zbiornik DUO 600/200	16300
	Izolacja S-II akumulacyjny zbiornik DUO 750/200	16303
	Izolacja S-II akumulacyjny zbiornik DUO 1000/200	16255
	Izolacja S-II akumulacyjny zbiornik DUO 1700/200	16291
	Akumulacyjny zbiornik DUO P z zanurzonym zasobnikiem TV i rozdzielającą płytą (nadaje się do pomp cieplnych)	**Kod**
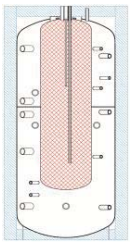	DUO 390/130 P pr. 550/750 mm, wysokość 1910 mm, 386 l, kl. energ C*	14071
	DUO 600/200 P pr. 650/850 mm, wysokość 1935 mm, 551 l	14272
	DUO 750/200 P pr. 750/950 mm, wysokość 1980 mm, 748 l	14274
	DUO 1000/200 P pr. 800/1000 mm, wysokość 2080 mm, 917 l	14266
	DUO 1700/200 P pr. 1100/1300 mm, wysokość 2080 mm, 1681 l	14268
	Zestawy izolacyjne DUO P, izolacja S-II z powierzchnią ze sztucznej skóry, w tym izolacja górna oraz dolna	**Kod**
	Izolacja S-II akumulacyjny zbiornik DUO 390/130 P	16295
	Izolacja S-II akumulacyjny zbiornik DUO 600/200 P	16301
	Izolacja S-II akumulacyjny zbiornik DUO 750/200 P	16304
	Izolacja S-II akumulacyjny zbiornik DUO 1000/200 P	16256
	Izolacja S-II akumulacyjny zbiornik DUO 1700/200 P	16292
	Akumulacyjny zbiornik DUO PR z zanurzonym zasobnikiem TV z rodzielającą płytą i wymiennikiem ciepła (nadaje się do systemów solarnych)	**Kod**
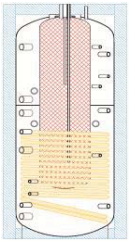	DUO 390/130 PR, pr. 550/750 mm, wysokość 1910 mm, 383 l, powierzchnia wymiennika ciepła1,5 m^2, kl. energ C*	14072
	DUO 600/200 PR pr. 650/850 mm, wysokość 1935 mm, 534 l, powierzchnia wymiennika ciepła 2,4 m^2	14219
	DUO 750/200 PR pr. 750/950 mm, wysokość 1980 mm, 743 l, powierzchnia wymiennika ciepła 2,5 m^2	14222
	DUO 1000/200 PR pr. 800/1000 mm, wysokość 2080 mm, 913 l, powierzchnia wymiennika ciepła 3,2 m^2	14125
	DUO 1700/200 PR pr. 1100/1300 mm, wysokość 2080 mm, 1670 l, powierzchnia wymiennika ciepła 4,0 m^2	14228
	Zestawy izolacyjne DUO PR, izolacja S-II z powierzchnią ze sztucznej skóry, w tym izolacja górna oraz dolna	**Kod**
	Izolacja S-II akumulacyjny zbiornik DUO 390/130 PR	16296
	Izolacja S-II akumulacyjny zbiornik DUO 600/200 PR	16302
	Izolacja S-II akumulacyjny zbiornik DUO 750/200 PR	16305
	Izolacja S-II akumulacyjny zbiornik DUO 1000/200 PR	16258
	Izolacja S-II akumulacyjny zbiornik DUO 1700/200 PR	16293

Średnica zbiornika podana bez izolacji / w izolacji.
*Klasa energetyczna zbiornika w izolacji

	Akumulacyjny zbiornik o zmniejszonej wysokości DUO K zanurzonym zbiornikiem TV	Kod
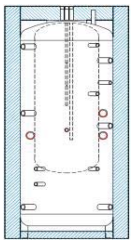	DUO 390/130 K pr. 600/800 mm, wysokość 1670 mm, 399 l, kl. energ C*	16070
	Zestawy izolacyjne DUO K, izolacja S-II z powierzchnią ze sztucznej skóry, w tym izolacja górna oraz dolna	**Kod**
	Izolacja S-II akumulacyjny zbiornik DUO 390/130 K	16297
	Akumulacyjny zbiornik o zmniejszonej wysokości DUO K P z zanurzonym zasobnikiem TV i rozdzielającą płytą	**Kod**
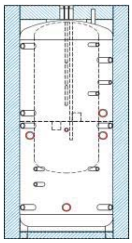	DUO 390/130 K P pr. 600/800 mm, wysokość 1670 mm, 399 l, kl. energ C*	16073
	DUO 750/160 K P pr. 790/990 mm, wysokość 1727 mm, l	16828
	Zestawy izolacyjne DUO K P, izolacja S-II z powierzchnią ze sztucznej skóry, w tym izolacja górna oraz dolna	**Kod**
	Izolacja S-II akumulacyjny zbiornik DUO 390/130 K P	16298
	Izolacja S-II akumulacyjny zbiornik DUO 750/160 K P	16830
	Akumulacyjny zbiornik o zmniejszonej wysokości DUO K PR z zanurzonym zasobnikiem TV z rodzielającą płytą i wymiennikiem ciepła	**Kod**
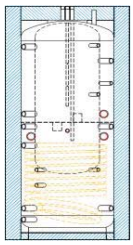	DUO 390/130 K PR pr. 600/800 mm, wysokość 1670 mm, 395 l, powierzchnia wymiennika ciepła1,5 m^2, kl. energ C*	16077
	Zestawy izolacyjne DUO K PR, izolacja S-II z powierzchnią ze sztucznej skóry, w tym izolacja górna oraz dolna	**Kod**
	Izolacja S-II akumulacyjny zbiornik DUO 390/130 K PR	16299
	Akcesoria	**Kod**
	Anoda elektroniczna do DUO 390/130 - 1700/200	13793
	Zestaw akcesoriów dla DUO/HSK P (termometr, manometr, zawór bezpieczeństwa, zawór odpowietrzający, gniazdo czujnika)	17568
	Zestaw akcesoriów dla DUO/HSK PR/PV (termometr, manometr, zawór bezpieczeństwa, zawór odpowietrzający, 2x gniazdo czujnika)	17569
	Zestaw bezpieczeństwa do zbiorników ciepłej wody do 200 l - spełnia wymagania normy ČSN 060830 (zaw. bezp., zawór zwr. z kontrolą działania, zawór kulowy, zaw.sp., manometr)	17387
	Temperaturowy oraz ciśnieniowy zawór bezpieczeństwa PTR — 7 bar, 92 °C	17240
	Temperaturowy oraz ciśnieniowy zawór bezpieczeństwa PTR — 10 bar, 92 °C	17241
	Zestaw do podłączenia zaworu PTR do zbiorników DUO	17525

Średnica zbiornika podana bez izolacji / w izolacji.
*Klasa energetyczna zbiornika w izolacji

	Zbiornik akumulacyjny HSK P z nierdzewnym wymiennikiem CWU oraz płytą rozdzielającą (nadaje się do pomp ciepła)	Kod
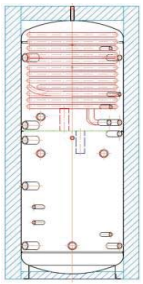	HSK 390 P śr. 550/750 mm, wysokość 1905 mm, 398 l, wymiennik CWU 6 m^2, kl. energ. C*	13517
	HSK 600 P śr. 650/850 mm, wysokość 1935 mm, 560 l, wymiennik CWU 6 m^2	14175
	HSK 750 P śr. 750/950 mm, wysokość 1975 mm, 760 l, wymiennik CWU 6 m^2	14178
	HSK 1000 P śr. 800/1000 mm, wysokość 2080 mm, 925 l, wymiennik CWU 6 m^2	14555
	HSK 1700 P śr. 1100/1300 mm, wysokość 2075 mm, 1687 l, wymiwnnik CWU 6 m^2	14558
	Zestawy izolacyjne HSK P, izolacja S-II z powierzchnią ze sztucznej skóry, w tym izolacja górna oraz dolna	**Kod**
	Izolacja S-II zbiornika akumulacyjnego HSK 390 P	16318
	Izolacja S-II zbiornika akumulacyjnego HSK 600 P	16320
	Izolacja S-II zbiornika akumulacyjnego HSK 750 P	16323
	Izolacja S-II zbiornika akumulacyjnego HSK 1000 P	16310
	Izolacja S-II zbiornika akumulacyjnego HSK 1700 P	16314
	Zbiorniki akumulacujne HSK PV z 2 nierdzewnymi wymiennikami CWU oraz płytą rozdzielającą (nadaje się do pompy ciepła i paneli fotowoltaiczmych)	**Kod**
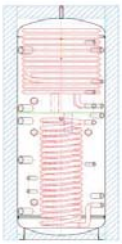	HSK 600 PV śr. 650/850 mm, wys. 1935 mm, 557 l,wymiennik CWU 6+3 m^2	16158
	HSK 750 PV śr. 750/950 mm, wys. 1975 mm, 757 l,wymiennik CWU 6+3 m^2	16177
	HSK 1000 PV śr. 800/1000 mm, wys. 2080 mm, 922 l,wymiennik CWU 6+3 m^2	16180
	HSK 1700 PV śr. 1100/1300 mm, wys. 2075 mm, 1684 l,wymiennik CWU 6+3 m^2	16183
	Zestawy izolacyjne HSK PV, izolacja S-II z powierzchnią ze sztucznej skóry, w tym izolacja górna oraz dolna	**Kod**
	Izolacja S-II zbiornika akumulacyjnego HSK 600 PV	16160
	Izolacja S-II zbiornika akumulacyjnego HSK 750 PV	16179
	Izolacja S-II zbiornika akumulacyjnego HSK 1000 PV	16312
	Izolacja S-II zbiornika akumulacyjnego HSK 1700 PV	16185
	Zbiorniki akumulacujne HSK PR nierdzewnym wymiennikiem CWU oraz płytą rozdzielającą oraz wymiennikiem solarnym (nadaje się do syst. solarnych)	**Kod**
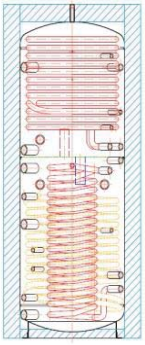	HSK 390 PR śr. 550/750 mm, wysokość 1905 mm, 394 l, wymiennik CWU 6 m^2, sol. wymiennik 1,5 m^2, en. třída C*	14172
	HSK 600 PR śr. 650/850 mm, wysokość 1935 mm, 553 l,wymiennik CWU 6+3 m^2, sol. wymiennik 2,4 m^2	14187
	HSK 750 PR śr. 750/950 mm, wysokość 1975 mm, 753 l, wymiennik CWU 6+3 m^2, sol.wymiennik 2,5 m^2	14190
	HSK 1000 PR śr. 800/1000 mm,wysokość 2080 mm, 916 l, wymiennik CWU 6+3 m^2, sol.wymiennik 3,2 m^2	14012
	HSK 1700 PR śr. 1100/1300 mm,wysokość 2075 mm, 1676 l, wymiennik CWU 6+3 m^2, sol. wymiennik 4,0 m^2	14013
	Zestawy izolacyjne HSK PR, izolacja S-II z powierzchnią ze sztucznej skóry, w tym izolacja górna oraz dolna	**Kod**
	Izolacja S-II zbiornika akumulacyjnego HSK 390 PR	16319
	Izolacja S-II zbiornika akumulacyjnego HSK 600 PR	16321
	Izolacja S-II zbiornika akumulacyjnego HSK 750 PR	16324
	Izolacja S-II zbiornika akumulacyjnego HSK 1000 PR	16311
	Izolacja S-II zbiornika akumulacyjnego HSK 1700 PR	16315

Średnica zbiornika podana bez izolacji / w izolacji.
*Klasa energetyczna zbiornika w izolacji

	Poniklowane elektryczne el. grzewcze 6/4" M z plastikową głowicą term. 1x230 V z dłuższym specjalnym końcem do kombinowanych zbiorników CWU	
	» wtyczka do gniazdka, z termostatem sterującym oraz termostatem awarynym, 3-metrowy 3-żyłowy kabel zasilający z wtyczką , niklowana grzałka - idealna do systemy obiegu oraz CWU, grzałka polecana dla zbiorników DUO, HSK, VEGA	**Kod**
ETT - N	Element grzewczy 2,0 kW z termostatyczną głowicą, regulowanyk pokrętłem w zasięgu 0-90°C, długość gwintu 350 mm, długość bez ogrzewanego końca 180 mm	16942
	Element grzewczy 3,0 kW z termostatyczną głowicą, regulowanyk pokrętłem w zasięgu 0-90°C, długość gwintu 450 mm, długość bez ogrzewanego końca 180 mm	16943
	Poniklowane elektryczne el. grzewcze 6/4" M z plastikową głowicą term. 1x230 V z dłuższym specjalnym końcem do kombinowanych zbiorników CWU	
	» wtyczka do gniazdka, z termostatem sterującym oraz termostatem awarynym, 3-metrowy 3-żyłowy kabel zasilający z wtyczką , niklowana grzałka - idealna do systemy obiegu oraz CWU, grzałka polecana dla zbiorników DUO, HSK, VEGA	**Kod**
	Element grzewczy 1,2 kW z głowicą termostatyczną, regulowanym pokrętłem w zasięgu od 0-90°C, długość gwintu 300 mm, długość bez ogrzewanego końca 180 mm	15166
	Element grzewczy 2,0 kW z termostatyczną głowicą, regulowanyk pokrętłem w zasięgu 0-90°C, długość gwintu 350 mm, długość bez ogrzewanego końca 180 mm	15167
	Element grzewczy 2,4 kW z głowicą termostatyczną, regulowanym pokrętłem w zasięgu od 0-90°C, długość gwintu 420 mm, długość bez ogrzewanego końca 180 mm	15168
ETT - M	Element grzewczy 3,0 kW z termostatyczną głowicą, regulowanyk pokrętłem w zasięgu 0-90°C, długość gwintu 450 mm, długość bez ogrzewanego końca 180 mm	15169
	Poniklowane elektryczne elementy grzewcze 6/4" z głowicą termostatyczną, 1x 230 V	
	» z podłączeniem do puszki, z termostatem roboczym i awaryjnym oraz z stycznikiem, wejścia do obsługi z regulacji i HDO, 2m kabel doprowadzający 5-żyłowy, miedziany poniklowany pręt grzewczy nadający się do zbiorników CW i zbiorników akumulacyjnych.	**Kod**
	Element grzewczy 2,0 kW z głowicą termostatyczną, regulowany pokrętłem w zakresie 0-90°C, długość z gwintem 315 mm, dł. końcówki niegrzejącej 100 mm	11783
ETT - D	Element grzewczy 3,0 kW z głowicą termostatyczną, regulowany pokrętłem w zakresie 0-90°C, długość z gwintem 370 mm, dł. końcówki niegrzejącej 100 mm	11784
	Poniklowane elektryczne elementy grzewcze 6/4" z głowicą termostatyczną, 1x 230 V lub 3x 230 V	
	» z termostatem operacyjnym oraz bezpieczeństwa ,zawiera stycznik wejść do kontroli HDO oraz regulacji, 2m kabla 7 żyłowego zasilającego , niklowany element grzewczy odpowiedni dla magazynów wodnych i zbiorników akumulacyjnych . Przeznaczony do użycia energii elektrycznej z jednofazowej lub trójfazowej elektrowni fotowoltaicznej.	**Kod**
	Element grzewczy 1-2-3 kW z głowicą termostatyczną, regulowany pokrętłem w zakresie 0-90°C, , długość z gwintem 365 mm, dł. końcówki niegrzejącej 180 mm Możliwość podłączenia 3x1 kW z jednej fazy – modulacja płynna mocy 0 – 3 kW przy pomocy wattroutera.	16250
ETT - F	Element grzewczy 1,5-3-4,5 kW z głowicą termostatyczną, regulowany pokrętłem w zakresie 0-90°C, , długość z gwintem 463 mm, dł. końcówki niegrzejącej 180 mm Możliwość podłączenia 3x1,5 kW z jednej fazy – modulacja płynna mocy 0 – 4,5 kW przy pomocy wattroutera.	12357

	Miedziane elektryczne elementy grzejne 6/4" z głowicą termostatyczną, 3x230/400V z dłuższym specjalnym końcem do zbiorników kombinowanych	
	» z podłączeniem do puszki, z termostatem roboczym i awaryjnym oraz z stycznikiem, wejścia do obsługi z regulacji i HDO, 2m kabel doprowadzający 7-żyłowy, miedziany pręt grzewczy bez wykończenia-nadaje się tylko do podgrzewania wody, z dłuższym specjalnym końcem na zbiornik DUO, HSK	**Kod**
	Element grzewczy 2,0 kW z głowicą termostatyczną, regulowany pokrętłem w zakresie 0-90°C, długość z gwintem 310 mm, dł. końcówki niegrzejącej 180 mm	14994
	Element grzewczy 3,0 kW z głowicą termostatyczną, regulowany pokrętłem w zakresie 0-90°C, długość z gwintem 370 mm, dł. końcówki niegrzejącej 180 mm	14995
	Element grzewczy 5,0 kW z głowicą termostatyczną, regulowany pokrętłem w zakresie 0-90°C, długość z gwintem 500 mm, dł. końcówki niegrzejącej 180 mm	14996
	Element grzewczy 6,0 kW z głowicą termostatyczną, regulowany pokrętłem w zakresie 0-90°C, długość z gwintem 555 mm, dł. końcówki niegrzejącej 180 mm	14997
	Element grzewczy 7,5 kW z głowicą termostatyczną, regulowany pokrętłem w zakresie 0-90°C, długość z gwintem 635 mm, dł. końcówki niegrzejącej 180 mm	14998
	Element grzewczy 8,2 kW z głowicą termostatyczną, regulowany pokrętłem w zakresie 0-90°C, długość z gwintem 700 mm, dł. końcówki niegrzejącej 180 mm	14999
ETT - L	Element grzewczy 9,0 kW z głowicą termostatyczną, regulowany pokrętłem w zakresie 0-90°C, długość z gwintem 755 mm, dł. końcówki niegrzejącej 180 mm	15000
	Poniklowane elektryczne elementy grzewcze G6/4" z głowicą termostatyczną, 3x230/400V	
	» z podłączeniem do puszki, z termostatem roboczym i awaryjnym oraz z stycznikiem, wejścia do obsługi z regulacji i HDO, 2m kabel doprowadzający 7-żyłowy, miedziany poniklowany pręt grzewczy nadający się do zbiorników CW i zbiorników akumulacyjnych.	**Kod**
	Element grzewczy 2,0 kW z głowicą termostatyczną, regulowany pokrętłem w zakresie 0-90°C, długość z gwintem 225 mm, dł. końcówki niegrzejącej 100 mm	11787
	Element grzewczy 3,0 kW z głowicą termostatyczną, regulowany pokrętłem w zakresie 0-90°C, długość z gwintem 285 mm, dł. końcówki niegrzejącej 100 mm	11788
	Element grzewczy 4,5 kW z głowicą termostatyczną, regulowany pokrętłem w zakresie 0-90°C, długość z gwintem 383 mm, dł. końcówki niegrzejącej 100 mm	11789
	Element grzewczy 6,0 kW z głowicą termostatyczną, regulowany pokrętłem w zakresie 0-90°C, długość z gwintem 478 mm, dł. końcówki niegrzejącej 100 mm	11216
	Element grzewczy 7,5 kW z głowicą termostatyczną, regulowany pokrętłem w zakresie 0-90°C, długość z gwintem 570 mm, dł. końcówki niegrzejącej 100 mm	11215
ETT - G	Element grzewczy 9,0 kW z głowicą termostatyczną, regulowany pokrętłem w zakresie 0-90°C, długość z gwintem 665 mm, dł. końcówki niegrzejącej 100 mm	11214

Miedziane i niklowane pręty nie są przeznaczone do zbiorników ze stali nierdzewnej! W zbiornikach ze stali nierdzewnej używa się tylko elementów ze stali nierdzewnej. Inne rodzaje grzejników, miedzianych, ze stalil nierdzewnej jesteśmy w stanie Państwu

Elektryczne elementy grzewcze 6/4" bez głowice termostatyczne, 3x 230V/400V		
ETT - A	***» niklowana miedź*** ***Odpowiednia do zbiorników CW.***	**Kod**
	Element grzewczy 2,0 kW, długość z gwintem 245 mm, dł. końcówki niegrzejącej 100 mm	8935
	Element grzewczy 3,0 kW, długość z gwintem 305 mm, dł. końcówki niegrzejącej 100 mm	8936
	Element grzewczy 4,5 kW, długość z gwintem 370 mm, dł. końcówki niegrzejącej 100 mm	8937
	Element grzewczy 6,0 kW, długość z gwintem 495 mm, dł. końcówki niegrzejącej 100 mm	8938
	Element grzewczy 7,5 kW, długość z gwintem 585 mm, dł. końcówki niegrzejącej 100 mm	8939
	Element grzewczy 9,0 kW, długość z gwintem 680 mm, dł. końcówki niegrzejącej 100 mm	8940
	Element grzewczy 12,0 kW, długość z gwintem 815 mm, dł. końcówki niegrzejącej 100 mm	8941

Elektryczne elementy grzewcze 6/4" bez głowice termostatyczne, 3x 230V/400V		
ETT - C	***» miedź - odpowiednie jedynie do wody grzewczej.*** ***Dłuższa końc.niegrzejąca - specjalna do zbiorników DUO, HSK***	**Kod**
	Element grzewczy 2,0 kW - miedź bez obróbki pow., jedynie do wody grzewczej! długość z gwintem 310 mm, długość końcówki niegrzejącej 180 mm	14519
	Element grzewczy 3,0 kW - miedź bez obróbki pow., jedynie do wody grzewczej! długość z gwintem 370 mm, długość końcówki niegrzejącej 180 mm	8902
	Element grzewczy 5,0 kW - miedź bez obróbki pow., jedynie do wody grzewczej! długość z gwintem 500 mm, długość końcówki niegrzejącej 180 mm	14359
	Element grzewczy 6,0 kW - miedź bez obróbki pow., jedynie do wody grzewczej! długość z gwintem 555 mm, długość końcówki niegrzejącej 180 mm	8897
	Element grzewczy 7,5 kW - miedź bez obróbki pow., jedynie do wody grzewczej! długość z gwintem 635 mm, długość końcówki niegrzejącej 180 mm	9618
	Element grzewczy 8,2 kW - miedź bez obróbki pow., jedynie do wody grzewczej! długość z gwintem 700 mm, długość końcówki niegrzejącej 180 mm	14501
	Element grzewczy 9 kW - miedź bez obróbki pow., jedynie do wody grzewczej! długość z gwintem 755 mm, dł. końcówki niegrzejącej 180 mm	12272
	Element grzewczy 12 kW - miedź bez obróbki pow., jedynie do wody grzewczej! długość z gwintem 955 mm, dł. końcówki niegrzejącej 180 mm	12273

Elektryczne elementy grzewcze M 48x2, 3x 230V/400V		
ETT - B	***» miedź - dpowiednie jedynie do wody grzewczej.*** ***Jedynie do kotłów elektrycznych z przymusowym obiegiem!***	**Kod**
	Element grzewczy 2,0 kW, długość z gwintem 178 mm, dł. końcówki niegrzejącej 45 mm	4973
	Element grzewczy 3,0 kW, długość z gwintem 240 mm, dł. końcówki niegrzejącej 45 mm	4972
	Element grzewczy 4,5 kW, długość z gwintem 333 mm, dł. końcówki niegrzejącej 45 mm	4971
	Element grzewczy 6,0 kW, długość z gwintem 428 mm, dł. końcówki niegrzejącej 45 mm	4970
	Element grzewczy 7,5 kW, długość z gwintem 520 mm, dł. końcówki niegrzejącej 45 mm	4969
	Element grzewczy 9,0 kW, długość z gwintem 615 mm, dł. końcówki niegrzejącej 45 mm	16950

Elektryczne elementy grzewcze

» *nierdzewne odpowiednie także do CW, z gwintem G 1/2", do łazienk. el. grzewczych*	Kod
Z-ZT 200 - element grzewczy do kaloryfera 200W, długość 318 mm	11950
Z-ZT 300 - element grzewczy do kaloryfera 300W, długość 395 mm	7145
Z-ZT 400 - element grzewczy do kaloryfera 400W, długość 435 mm	7146
Z-ZT 500 - element grzewczy do kaloryfera 500W, długość 535 mm	7585
Z-ZT 600 - element grzewczy do kaloryfera 600W, długość 585 mm	7586
Z-ZT 700 - element grzewczy do kaloryfera 700W, długość 685 mm	7587
Z-ZT 800 - element grzewczy do kaloryfera 800W, długość 735 mm	7147
Z-ZT 900 - element grzewczy do kaloryfera 900W, długość 835 mm	7148
Z-ZT 1000 - element grzewczy do kaloryfera 1000W, długość 885 mm	7590
Z-ZT 1200 - element grzewczy do kaloryfera 1200W, długość 1045 mm	7591
Z-ZT 1350 - element grzewczy do kaloryfera 1350W, długość 1135 mm	8402

Elektryczne elementy grzewcze z wtyczką z przełącznikiem VSV-W

» *nierdzewne, do CW, z gwintem G1/2", do łazienkowych elementów grzewczych*	Kod
Z-ZTV 300 - element grzewczy do kaloryfera 300W, długość 395 mm, VSV-W	13426
Z-ZTV 400 - element grzewczy do kaloryfera 400W, długość 435 mm, VSV-W	13427
Z-ZTV 500 - element grzewczy do kaloryfera 500W, długość 535 mm, VSV-W	13428
Z-ZTV 600 - element grzewczy do kaloryfera 600W, długość 585 mm, VSV-W	13429
Z-ZTV 700 - element grzewczy do kaloryfera 700W, długość 685 mm, VSV-W	13430
Z-ZTV 800 - element grzewczy do kaloryfera 800W, długość 735 mm, VSV-W	13431
Z-ZTV 900 - element grzewczy do kaloryfera 900W, długość 835 mm, VSV-W	13432
Z-ZTV 1000 - element grzewczy do kaloryfera 1000W, długość 885 mm, VSV-W	13433
Z-ZTV 1200 - element grzewczy do kaloryfera 1200W, długość 1045 mm, VSV-W	13434
Z-ZTV 1350 - element grzewczy do kaloryfera 1350W, długość 1135 mm, VSV-W	13435

Zestawy z poniklowana mosiężna T-kształtka, termostat do gniazda elektrycznego TZT 63

» *nierdzewne, do CW, z gwintem G 1/2", do łazienkowych elementów grzewczych*	Kod
Z-SKVT-T 300 - element grzewczy 300W z T-kształtką, termostatem i reg.czasu	8841
Z-SKVT-T 400 - element grzewczy 400W z T-kształtką, termostatem i reg.czasu	8842
Z-SKVT-T 500 - element grzewczy 500W z T-kształtką, termostatem i reg.czasu	8843
Z-SKVT-T 600 - element grzewczy 600W z T-kształtką, termostatem i reg.czasu	8844
Z-SKVT-T 700 - element grzewczy 700W z T-kształtką, termostatem i reg.czasu	8845
Z-SKVT-T 800 - element grzewczy 800W z T-kształtką, termostatem i reg.czasu	8846
Z-SKVT-T 900 - element grzewczy 900W z T-kształtką, termostatem i reg.czasu	8847
Z-SKVT-T 1000 - element grzewczy 1000W z T-kształtką, termostatem i reg.czasu	8848
Z-SKVT-T 1200 - element grzewczy 1200W z T-kształtką, termostatem i reg.czasu	8849
Z-SKVT-T 1350 - element grzewczy 1350W z T-kształtką, termostatem i reg.czasu	8850

Zestawy z poniklowana mosiężna T-kształtka, termostat do gniazda elektrycznego TZ 33

» *nierdzewne, do CW, z gwintem G 1/2", do łazienkowych elementów grzewczych*	Kod
Z-SKVT 300 - element grzewczy 300W z T-kształtką i termostatem	7573
Z-SKVT 400 - element grzewczy 400W z T-kształtką i termostatem	7574
Z-SKVT 500 - element grzewczy 500W z T-kształtką i termostatem	7575
Z-SKVT 600 - element grzewczy 600W z T-kształtką i termostatem	7576
Z-SKVT 700 - element grzewczy 700W z T-kształtką i termostatem	7577
Z-SKVT 800 - element grzewczy 800W z T-kształtką i termostatem	7578
Z-SKVT 900 - element grzewczy 900W z T-kształtką i termostatem	7579
Z-SKVT 1000 - element grzewczy 1000W z T-kształtką i termostatem	7580
Z-SKVT 1200 - element grzewczy 1200W z T-kształtką i termostatem	7581
Z-SKVT 1350 - element grzewczy 1350W z T-kształtką i termostatem	8597

	Elektryczne elementy grzewczych zintegrowane z termostatem TNT z regulatorem czasowym	
	» nierdzewne, z gwintem G 1/2", 230V, do łazienkowych el. grzewczych	**Kod**
	TT-TNTW-300 element grzejny 300W z białym termostatem TNT	11399
	TT-TNTW-400 element grzejny 400W z białym termostatem TNT	11400
	TT-TNTW-500 element grzejny 500W z białym termostatem TNT	11401
	TT-TNTW-600 element grzejny 600W z białym termostatem TNT	11402
	TT-TNTW-700 element grzejny 700W z białym termostatem TNT	11403
	TT-TNTW-800 element grzejny 800W z białym termostatem TNT	11404
	TT-TNTW-900 element grzejny 900W z białym termostatem TNT	11405
	Wtyczka Unishuko z przełącznikiem i wskaźnikiem LED, do połączenia elementów grzewczych z termostatami do gniazdka ściennego	**Kod**
	Wtyczka Unishuko VSV-W z przełącznikiem, biała	11841
	Wtyczka Unishuko VSV-S z przełącznikiem, srebrna	11840
	Mosiężna, niklowana T-kształtka	**Kod**
	T-kształtka G 1/2" MMF niklowana W celu podłączenia elektrycznego elementu grzejnego a jednocześnie systemu ogrzewczego do elementu ogrzewczego.	7926
	Gniazdowe termostaty Regulus	**Kod**
	TZ 33 - Regulus Gniazdowy termostat z LCD wyświetlaczem (termometr) i LED diodą, regulowana temperatura 5-35°C, 16(3) A 230 V.	6295
	TZT 63 - Regulus Gniazdowy termostat z LCD wyświetlaczem (termometr) i LED diodą. Możliwość manualnego połączenia przez okres limitu czasowego przeznaczonego do regulacji. Regulowana temperatura 5-35°C, 16(3) A 230 V.	8269

	Koncentrycznee kanały spalinowe, średnica 60/100, wersja przesuwna, biały lakier A2		Kod
	Zestaw poziomej rury spalinowej 60/100 + kolanko 8222, Al./Fe	A20011098	8221
	Zestaw poziomej rury spalinowej 60/100 + kolanko	A20011116	8516
	Zestaw poziomej rury spalinowej 60/100 i terminala, Al./Fe	A20011107	8223
	Poszerzenie 1m, Al/Fe	A2007002	7636
	Poszerzenie 1m, Al/Al.	A2001114	4115
	Poszerzenie 0,25m, Al/Fe	A2007000	9594
	Poszerzenie 0,5m, Al/Al.	A2001113	4116
	Poszerzenie 0,5m, Al/Fe	A2007001	1888
	Rura z otworem rewizyjnym, długość 0,33 m	A2001609	8433
	Kolanko 90° z rozbudowanym kołnierzem i z otworem rewizyjnym	A2007065	14311
	Kolanko 90° z rozbudowanym kołnierzem i otworami spustowymi	A20011096	8222
	Kolanko 90° z otworami spustowymi, kołnierzowe	A2001879	7486
	Kolanko 90° z rozbudowanym obrotowym plastikowym kołnierzem i otworami spustowymi	A20011114	8515
	Kolanko 90°, Al/Fe	A2001699	7478
	Kolanko 90°, odlew aluminiowy	A2001844	2078
	Kolanko 90°, Al/Fe, otwór rewizyjny	A2001839	8431
	Kolanko 45°, Al/Fe	A20011289	9092

	Koncentrycznee kanały spalinowe, średnica 60/100, wersja przesuwna, biały lakier A2		Kod
	Sekcja odporowadzenia kondensatu, pozioma	A2001142	5429
	Sekcja odporowadzenia kondensatu, pozioma	A2001244	4663
	Rozbudowany kołnierz z otworami spustowymi i odprowadzeniem kondensatu	A20011097	8224
	Rozbudowany obrotowy plastikowy kołnierz z otworami spustowymi i odprowadzeniem kondensatu	A20011113	8460
	Sekcja kołnierzowa z otworami spustowymi	A2001755	1057
	Sprzęgło do kotła, z zaciskiem, otwory spustowe i odprowadzenie kondensatu	A20011127	8225
	Zatyczka do sprzęgła, Al/Al	A2001122	2161
	Zacisk i tuleja	A2015017	5911
	Uszczelnienie O-ring, śr. 60mm, 2 wargi	A1013176	1851
	Uszczelnienie O-ring, śr. 60mm, 2 wargi, szary silikon - tylko ssanie	A1015165	6434
	Kołnierz uszczelniający ścianę wewnętrzną	A1015078	1081
	Kołnierz uszczelniający ścianę zewnętrzną	A1015082	1184
	Końcówka, średnica 60/100, wlootowa/wylotowa, stożkowa	A1001504	3217
	Końcówka spalinowa, połączenie 60/100, wyjście 125mm	A20011114	305
	Końcówka spalinowa, połączenie 60/100, wyjście 100m	A2001078	5752
	Redukcja średnicy komina 125/100	A5025005	3137

	Koncentrycznee kanały spalinowe, średnica 80/125, wersja przesuwna, biały lakier A2		Kod
	Przedłużenie 1m, Al/Fe	A2009018	1698
	Przedłużenie 0,5m, Al/Fe	A2009017	7002
	Sekcja z otworem rewizyjnym, długość 0,31 m	A20011113	8434
	Kolanko 90°	A2005203	5583
	Kolanko 90° z otworem rewizyjnym	A2005120	8432
	Kolanko 45°	A2005019	6007
	Część do odprowadzenia kondensatu, pozioma	A2005035	6008
	Łącznik redukcyjny, śr. 60/100-80/125, F-M, Al/Al	A2005037	6009
	Tuleja i zacisk	A2018010	995
	Kołnierz śr. 60/100 x 80/125, z otworami spustowymi i odprowadzeniem kondensatu	A2005006	6006
	Pierścień uszczelniający śr. 80, 2 krawędzi, czerwony	A1011905	1448
	Uszczelnienie O-ring, śr. 125mm, 2 wargi, szary silikon - tylko ssanie	A1018041	6462
	Pierścień uszczelniający, wewnętrzny (zewnętrzny)	A1018027	3776
	Końcówka spalinowa koncentryczna pionowa, śr. 80/125mm	A5021001	175
	Końcówka spalinowa koncentryczna pionowa, śr. 80/125mm, antykondensacyjna	A5023183	11795

	Podwójne kanały spalinowe, średnica 80, biały lakier A2		Kod
	Przedłużenie 0,25 m	A2011030	9599
	Przedłużenie 0,5 m	A2011017	1991
	Przedłużenie 1 m	A2011004	1990
	Przedłużenie 1 m, grubość 1,5 mm	A2011039	4119
	Przedłużenie 2 m	A2011120	8784
	Sekcja z otworem rewizyjnym, długość 0,31 m	A2011666	2008
	Przekładka kominowa, ze stali nierdzewnej	A1012005	1961
	Uchwyt kominowy, ze stali nierdzewnej	A1012006	2189
	Rura spalinowa z nierdzewną końcówką, 1 m	A2011008	2100
	Rura spalinowa z nierdzewną końcówką, 1 m, gr. 1,5 mm	A2011526	4118
	Rura spalinowa z nierdzewną końcówką, 0,5 m	A2011026	2099
	Wlotowa rura z plastikową końcówką, 1 m	A2011012	2101
	Kolanko 90°	A2011712	2096
	Kolanko 90° z otworem rewizyjnym	A2011684	2009
	Kolanko 45°	A2011131	2095
	T-kształtka, średnica 80, z odprowadzeniem kondensatu - dla komina	A2012053	2191
	Wpornik kominowy do T-kształtki	A5012034	8202
	Element redukujący, średnice wewnętrzne 57/80	A2011314	7307
	Sekcja z odprowadzeniem kondensatu, pionowa	A2011082	3691
	Sekcja z odprowadzeniem kondensatu, pozioma	A2011198	2197
	Tuleja i zacisk	A2011151	2158

	Podwójne kanały spalinowe, średnica 80, biały lakier A2		Kod
	Zestaw podwójnych łączników spalinowych z otworami spustowymi, połączenie śrubowe	A2011097	2098
	Zestaw podwójnych łączników spalinowych, z rozbudowanym obrotowym kołnierzem i otworami spustowymi (DAGAS)	A2011040	7474
	Kołnierz średnica 60/100, do średnicy wewnętrznego wlotu powietrza, wyjście 80	A2001108	4679
	Pierścień uszczelniający śr. 80, 2 krawędzi, czerwony	A1011905	1448
	Uszczelnienie O-ring, śr. 80mm, 3 wargi, do kolanek 2095,2096	A1011889	9699
	Kołnierz uszczelniający ścianę wewnętrzną	A1011403	1020
	Kołnierz uszczelniający ścianę zewnętrzną	A1011408	1021
	Końcówka, śr. 80, wylot, slat nierdzewna	A1011902	4754
	Końcówka, śr. 80, tylko wylot	A5023012	8167
	Komin powietrzno-spalinowy, 2x80mm, śr. 125mm	A5021002	3777
	Komin do odprowadzania, 1x80mm, śr. 125mm	A5021003	1303
	Komin do odprowadzania, 1x80mm, śr. 125mm, z płytą dachową	A5023158	10502
	Redukcja średnicy komina 125/80	A5025004	4113
	Redukcja średnicy komina 125/2x80	A5025006	3136

	Pojedyncze kanały spalinowe, śr. 60mm, grubość 1,5mm		Kod
	A1013027 Przedłużenie 1 m	K	2193
	A1013002 Kolanko 90°	K	2093
	A1013004 Łącznik	K	1573
	A2013017 Sekcja odprowadzenia kondensatu, pozioma		2198
	Pojedyncze kanały spalinowe, śr. 100mm, grubość 1,5mm		**Kod**
	A2015006 Przedłużenie 1 m		2092
	A2015003 Przedłużenie 0,5 m		2090
	A2015011 Kolanko 90°		2088
	A2045061 Kołnierz z otworem spustowym		7120
	A2015000 Króciec kotłowy		67
	A1015064 Uszczelnienie O-ring A1015064, śr. 100mm, 2 wargi		1852
	Koncentryczne kanały spalinowe, śr. 60/100 - wylotowa rura plastikowa, wlotowa Al.		**Kod**
	BB002002 Rurka z zakończeniem stożkowym	K	3213
	BB002023 Sekcja wewnątrzścienna, 60/100, PVC		203
	BB002007 Przedłużenie 1 m, wewnętrzna rurka, grubość 1,5 mm	K	3404
	BB002007 Przedłużenie 0,5 m		2138
	BB002006 Kolanko 90°, kołnierzowe	K	711
	BB002005 Kolanko 45°		2021

K - grubość wewnętrzna rurki 1,5 mm

	RegulusFLEX Elastyczny układ odprowadzania spalin do kotłów kondensacyjnych o średnicy 80		Kod
	Rura elastyczna RegulusFLEX pr. 80 - 80 m (ze znacznikiem po 1 m)	REG16666	16666
	Rura elastyczna RegulusFLEX śr. 80 - 20 m	BB011515	16115
	Rura elastyczna RegulusFLEX śr. 80 - 10 m	REG17927	17927
	Rura elastyczna RegulusFLEX śr. 80 - na metry (maksymalna długość 80 m)	BB011524	16062
	Zestaw kominowy RegulusFLEX pr. 80: głowica komina 15 836, 5x przekładka kominowa 7419, kolano:	z kolanem 17229 - połączenie 60/100	17243
		z kolanem 16817 - połączenie 80/125	16904
		z kolanem 11954 - połączenie 80	16176
	Zestaw kominowy RegulusFLEX pr. 80: głowica komina 15 836, 5x przekładka kominowa 7419, kolanko śrubowe + tuleja:	z kolanem 17815 -połączenie 80	17887
		z kolanem 17814 -połączenie 60	17886
	Kolanko RegulusFLEX śr. 80/60 w tym nakładka z przejściem 60/100	A1012248	17229
	Kolanko RegulusFLEX śr. 80 w tym nakładka z przejściem 80/125	A1012243	16817
	Kolanko kominowe + wspornik	A1012121	11954
	Kolanko śrubowe roz. 80 do wkładów	BB011895	17815
	Kolanko śrubowe roz. 80 do wkładów redukowane na roz. 60	BB011894	17814
	Drzwi kominowe o średnicy 80/125	BB013077	17926
	Drzwi kominowe o średnicy 60/100	BB012208	17925
	Drzwiczki kominowe, dla średnic 60, 80, 100, 125 mm	A2012233	15849
	Przekładka kominowa tylko dla elastycznych kanałów	BN011091	7419
	Łączenie rurki paliwowej z okrągłym otworem rewizyjnym	BB011094	11511
	Zestaw zakończenia dla rur elastycznych - 1 szt gardło oraz 1 ks rura śr. 80	BB011521	15441
	Głowica komina z pokrywą komina (35x35 cm) - w tym elastyczny zestaw końcowy rury	A5025058	15836
	Pierścień uszczelniający do elastycznych rur RegulusFLEX	A10111192	15952

	RegulusFLEX Elastyczny układ odprowadzania spalin do kotłów kondensacyjnych o średnicy 60		Kod
	Rura elastyczna RegulusFLEX - 20 m	BB004241	16114
	Rura elastyczna RegulusFLEX - na metry (maksymalna długość 50 m)	BB004243	16058
	Zestaw kominowy RegulusFLEX (głowica komina, kolano, przekładki kominowe)	REG16543	16543
	Przekładka kominowa tylko dla elastycznych kanałów	BN004072	15428
	Zestaw zakończenia dla rur elastycznych - 1 szt gardło oraz 1 ks rura	BB004240	15440
	Głowica komina z pokrywą komina (35x35 cm) - w tym elastyczny zestaw końcowy rury	A5025057	15835
	Pierścień uszczelniający do elastycznych rur RegulusFLEX	A1013355	15951
	Kolanko kominowe + wspornik	A1012120	12108
	RegulusFLEX Elastyczny układ odprowadzania spalin do kotłów kondensacyjnych o średnicy 100		**Kod**
	Rura elastyczna RegulusFLEX - 20 m	BB005189	16116
	Rura elastyczna RegulusFLEX - na metry (maksymalna długość 50 m)	BB005191	16063
	Zestaw kominowy RegulusFLEX (głowica komina, kolano, przekładki kominowe)	REG16840	16840
	Przekładka kominowa tylko dla elastycznych kanałów	BN005024	7001
	Zestaw zakończenia dla rur elastycznych - 1 szt gardło oraz 1 ks rura	BB005193	15442
	Głowica komina z pokrywą komina (35x35 cm) - w tym elastyczny zestaw końcowy rury	A5025059	15837
	Pierścień uszczelniający do elastycznych rur RegulusFLEX	A1015322	15953
	Kolanko kominowe + wspornik	A1012145	12409
	Łączenie rurki paliwowej z okrągłym otworem rewizyjnym	BB005129	14988
	RegulusFLEX Elastyczny układ odprowadzania spalin do kotłów kondensacyjnych o średnicy 125		**Kod**
	Rura elastyczna RegulusFLEX - 20 m	BB015115	16117
	Zestaw kominowy RegulusFLEX (głowica komina, kolano, przekładki kominowe)	REG16841	16841
	Przekładka kominowa tylko dla elastycznych kanałów	PPFR60	8869
	Zestaw zakończenia dla rur elastycznych - 1 szt gardło oraz 1 ks rura	BB015116	15443
	Głowica komina z pokrywą komina (35x35 cm) - w tym elastyczny zestaw końcowy rury	A5025060	15838
	Pierścień uszczelniający do elastycznych rur RegulusFLEX	A1018098	15954
	Kolanko kominowe + wspornik	A1012169	14546

Kanały spalinowe, średnica 60/100 PP do kotłów kondensacyjnych, wewn. rurka PP, zewn. biały lakier			Kod
	Pionowe przyłącze paliwowe, 0,86m, plastikowe, końcówka	A2008004	4677
	Przedłużenie 0,25 m	A2008205	9595
	Przedłużenie 0,5 m	A2008206	9596
	Przedłużenie 1 m	A2008207	9597
	Przedłużenie 2 m	A2008147	8514
	Część z otworem rewizyjnym, długość 0,31m	A2002162	13835
	Kolanko 90° z kołnierzem	A2002025	6384
	Kolanko 90° z kołnierzem i otworami spustowymi, rotating	A2008164	7216
	Kolanko 90°	A2008163	6653
	Kolanko 90° z otworem rewizyjnym	A2008182	12756
	Kolanko 45°	A2002160	6140
	Część kołnierzowa z otworami spustowymi	A2002007	4673
	Sprzęgło do kotła z otworami spustowymi	A2002091	7807
	Pierścień uszczelniający ścianę wewnętrzną	A1015356	1081
	Pierścień uszczelniający ścianę zewnętrzną	A1015358	1184
	Uszczelnienie O-ring, śr. 100mm, 2 wargi, szary silikon - tylko ssanie	A1015165	6434
	Końcówka, średnica 60/100, wlootowa/wylotowa, stożkowa	BB002021	14692
	Pionowa koncentryczna końcówka spalinowa, śr. 60/100, wyjście 125, czarna	A5023165	11253
	Pionowa koncentryczna końcówka spalinowa, śr. 60/100, wyjście 125, czerwona	A6023165	11254

	Kanały spalinowe do kotłów kondensacyjnych, śr. 80/125 PP, rury wewnętrzne polipropylenowe, zewnętrzny biały lakier		Kod
	Pionowa rura spalinowa, koncentryczna, plastikowa końcówka, 0,9 m	A2010012	7003
	Przedłużenie 0,25 m	A2010038	9598
	Przedłużenie 0,5 m	A2010057	4675
	Przedłużenie 1 m	A2010058	7004
	Przedłużenie 2 m	A2010041	8513
	Sekcja z otworem rewizyjnym	A2006086	11265
	Kolanko 90°	A2010067	4676
	Kolanko 90° z otworami spustowym	A2006108	7649
	Kolanko 90° z otworem rewizyjnym	A2010069	7648
	Kolanko 45°	A2010068	6432
	Nasadka z otworami spustowymi, 60/100 - 80/125	A2006069	7806
	Nasadka z zaciskiem tulejowym, 60/100 - 80/125	A2006070	7808
	Nasadka kołnierzowa z otworami spustowymi, śr. 60/100 - 80/125	A2006010	4678
	Nasadka kołnierzowa z otworami spustowymi, śr. 80/105 - 80/125	A2006025	7468
	Wew./Zew. ścienny kołnierz uszczelniający	A1018112	3776
	Uszczelnienie O-ring, śr. 125mm, 2 wargi, z wysunięciami - tylko ssanie	A1018071	10601
	Uszczelnienie O-ring, śr. 125mm, 2 wargi, szary silikon - tylko ssanie	A1018041	6462
	Pionowa koncentryczna końcówka spalinowa, 80/125, czarna	A5023166	11255
	Pionowa koncentryczna końcówka spalinowa, 80/125, czerwona	A6023166	11256

Kanały spalinowe do kotłów kondensacyjnych, śr. 80/125 PP/PP			Kod
	Pionowa rura spalinowa, koncentryczna, plastikowa końcówka	BB012106	14613
	Przedłużenie 0,25 m	BB012092	14609
	Przedłużenie 0,5 m	BB012009	14610
	Przedłużenie 1 m	BB012010	14611
	Przedłużenie 2 m	BB012105	14612
	Część z otworem rewizyjnym, długość 0,31m	BB012107	14616
	Kolanko 90°	BB012095	14608
	Kolanko 90° z otworem rewizyjnym	BB012099	14615
	Kolanko 45°	BB012097	14607

Kanały spalinowe do kotłów kondensacyjnych, śr. 80/125 PP/PP			Kod
	Pionowa rura spalinowa, koncentryczna, plastikowa końcówka	BB013042	14666
	Przedłużenie 0,5 m	BB013039	14661
	Przedłużenie 1 m	BB013040	14662
	Przedłużenie 2 m	BB013041	14663
	Część z otworem rewizyjnym, długość 0,31m	BB013046	17007
	Kolanko 90°	BB013045	14665
	Kolanko 90° z otworem rewizyjnym	BB013043	17008
	Kolanko 45°	BB013071	14664

	Kanały spalinowe do kotłów kondensacyjnych, śr. 60 PP, polipropylenowe		Kod
	Przedłużenie 0,5 m	BB004157	8813
	Przedłużenie 1 m	BB004156	8814
	Przedłużenie 2 m	BB004155	11251
	Przedłużenie 0,5 m,UV odporny	BN004157	14561
	Przedłużenie 1 m, UV odporny	BN004156	14562
	Przedłużenie 2 m, UV odporny	BN004155	14563
	Kształtka kominowa T, M-M-F	BB004007	8807
	Korek z kratką ociekową, dla kształtek T	BB004010	8811
	Wspornik kominowy dla kształtek T	A5012034	8202
	Kolanko kominowe 90° ze wspornikiem	A1012120	12108
	Kolanko 90°	BB004153	8815
	Kolanko 45°	BB004154	8816
	Element redukucjący, śr 80/60 M/F, PP	BB011084	7470
	Klamra kominowa, z drutu	A1013314	15444
	Centrowacz rur do komína, dla rur sztywnych	BN004187	15418
	Uszczelka o-ring, 2 wargi, do elastycznego przedłużenia	A1013310	9058
	Uszczelka o-ring, śr. 60, 3 wypustki	A1013020	4671
	Uszczelka, śr. 60, 3 wargi, z wysunięciami	A1013184	4672
	Głowica komina z pokrywą komina (35x35 cm) - w tym zacisk do rur sztywnych	A5025063	16127

	Kanały spalinowe, średnica 80 PP, do kotłów kondensacyjnych, polipropylen		Kod
	Pozioma końcówka spalinowa, 1m, wylot	BB011017	6144
	Poziomy wlot powietrza z zakończeniem, 0,94 m	BB011016	6435
	Przedłużenie 0,11 m	BB011136	7469
	Przedłużenie 0,25 m	BB011004	9600
	Przedłużenie 0,5 m	BB011005	4666
	Przedłużenie 1 m	BB011006	6141
	Przedłużenie 2 m	BB011061	7885
	Przedłużenie 0,5 m, UV odporny	BN011005	13902
	Przedłużenie 1 m, UV odporny	BN011006	13903
	Przedłużenie 2 m, UV odporny	BN011061	13904
	Łączenie rurki paliwowej z okrągłym otworem rewizyjnym	BB011094	11511
	T-kształtka kominowa, M-M-F	BB011093	7424
	Korek z kratką ociekową, do T-kształtki	A1012064	7425
	Wspornik kominowy do T-kształtki	A5012034	8202
	T-kształtka z wieczkiem wspornikem	A1012097	11955
	Kolanko kominowe + wspornik	A1012121	11954
	Kolanko kominowe 90° + wspornik	A5012123	8201
	Podwójny łącznik spalinowy, wejście 80/125, O-rings	BB011486	12110
	Podwójny łącznik spalinowy, z zaciskiem tulejowym, wejście 60/100, O-rings	BB011475	12111
	Podwójny łącznik spalinowy, z otworami spustowymi, wejście 60/100, O-rings	BB011474	12109
	Kołnierz, śr. 60/100/80, z wlotem i wylotem	A2002044	7471
	Króćce kotłowe, śr. 80, powietrze+spaliny, zestaw	BB011053	6383

	Kanały spalinowe, średnica 80 PP, do kotłów kondensacyjnych, polipropylen		Kod
	Kolanko 90°	BB011371	6143
	Kolanko 90°, z otworem spustowym	BB011373	7652
	Kolanko 90°, z otworem rewizyjnym	BB011374	12755
	Kolanko 45°	BB011372	6142
	Kolanko 45°, z otworem rewizyjnym	BB011637	17385
	Łącznik redukcyjny, śr. 80/60 MF, l=134 mm	BB011012	7943
	Redukcja ø 60/80 M/F, asymetryczna, do montażu poziomego	BB011519	16023
	Przekładka kominowa	A1012005	1961
	Uchwyt kominowy, stal nierdzewna	A1012006	2189
	Klamra kominowa, drut	A10111133	15421
	Przekładka kominowa, dla rur sztywnych	BN011385	15419
	Pierścień uszczelnieniowy do ściany wewnętrznej	A1011403	1020
	Pierścień uszczelnieniowy do ściany zewnętrznej	A1011408	1021
	Pierścień uszczelniający śr. 80, 1 krawędź	MGN08014	13047
	Uszczelnienie O-ring, 3 wargi	A1011883	7449
	Pierścień uszczelniający, śr. 80, 3 wypustki z wysunięciami	A1011501	4668
	Końcówka, śr. 80, wylot, slat nierdzewna	A1011902	4754
	Końcówka, śr. 80, tylko wylot	A5023138	14693
	Głowica komina z pokrywą komina (35x35 cm) - w tym zacisk do rur sztywnych	A5025064	16128
	Końcówka spalinowa 2x80, średnica zewn. 125 mm	A5023167	11257
	Końcówka spalinowa 1x80, średnica zewn. 125 mm	A5023168	11258
	Końcówka spalinowa 1x80, średnica zewn. 125 mm, z płytą dachową	A5023169	11259

	Kanały spalinowe Almeva, śr. 80 PP, dla kotłów kondensacyjnych, polipropylenowe, opakowanie zbiorcze		Kod
	Przedłużenie 0,25m	PPRM08	8654
	Przedłużenie 0,5m	PPRM58	8547
	Przedłużenie 1m	PPRM18	8548
	Przedłużenie 2m	PPRM28	8549
	Sekcja z otworem rewizyjnym	PPRTD8	8550
	Kolanko 90°	PPSB98	8567
	Kolanko 45°	PPSB48	8566
	Kolanko 90° z otworem rewizyjnym	PPRB98	8551
	Kolanko 45° z otworem rewizyjnym	PPRB48	8659
	Kolanko kominowe 90° ze wspornikiem	PPTU08	8554
	Uchwyt kominowy do mocowania kolana	ZUAS01	13640
	Okrągła podkładka, czarna, śr.80, tylko do PPH-A	ZUMD08	8810
	Część wyśrodkowująca do komina (w opakowaniu 6 szt. segmentów – ilość segmentów do średnicy: 3 szt. do śr. 60, 4 szt. do śr. 80, 5 szt. do śr. 100, 6 szt. do śr. 125)	PPFR60	8869
	Ruszt z otworem, śr. 80	ZUBL08	8579
	Końcówka rury, śr. 80 mm, l=500, odporność na promieniowanie UV, PPH-A	PPRS58	11302
	Zakończenie komina, śr.80 mm	PPSAS8	8555
	Końcówka ssania, czarna, średnica 80-100 mm	ZUAV52	12120

	Kanały spalinowe do kotłów kondensacyjnych, śr. 100 PP, polipropylenowe		Kod
	Rura spalinowa z końcówką	BB005034	7121
	Przedłużenie 0,5 m	BB005019	8211
	Przedłużenie 1 m	BB005020	8212
	Przedłużenie 1 m, odporne na UV	BN005020	15405
	Łączenie rurki paliwowej z okrągłym otworem rewizyjnym	BB005129	14988
	Kolanko kominowe 90° ze wspornikiem	A1012145	12409
	Kształtka kominowa T, M-M-F	BB005022	8214
	Korek z kratką ociekową, dla kształtek T	BB005077	7005
	Wspornik kominowy dla kształtek T	A5012034	8202
	Klamra kominowa, drut	A1015294	15422
	Przekładka kominowa, dla rur sztywnych	BN005143	15420
	Kolanko 90°	BB005190	8210
	Kolanko 90° z wziernikiem	BB005073	12472
	Kolanko 45°	BB005017	8209
	Zwężka, śr. 80/100 M/F, dł.=120 mm	BB005029	8441
	Redukcja ø 80/100 M/F, asymetryczna, do montażu poziomego	BB005195	16034
	Uszczelka o-ring, 2 wargi, do elastycznego przedłużenia	A1015200	9616
	Uszczelka, śr. 100, 3 wypustki, z wysunięciami	A1015208	9615
	Głowica komina z pokrywą komina (35x35 cm) - w tym zacisk do rur sztywnych	A5025065	16129
	Pionowa końcówka do odprowadzania spalin	A5023177	12410

	Kanały spalinowe do kotłów kondensacyjnych, śr. 125 PP, polipropylenowe		Kod
	Przedłużenie 0,5 m	BB015005	9683
	Przedłużenie 1 m	BB015001	9684
	Przedłużenie 2 m	BB015014	14547
	Przedłużenie 1 m, odporne na UV	BN015001	15406
	Kolanko, śr. 125, 45°, PP	BB015006	9672
	Kolanko, śr. 125, 90°, PP	BB015000	9671
	Kolanko 90° z wziernikiem	BB015037	14553
	Kolanko kominowe 90° ze wspornikiem	A1012169	14546
	Kształtka kominowa T, M-M-F	BB015018	14548
	Korek z kratką ociekową, dla kształtek T	BB015041	14574
	Wspornik kominowy dla kształtek T	A5012034	8202
	Zwężka, śr. 100/125 M/F	BB015032	14550
	Redukcja ø 100/125 M/F, asymetryczna, do montażu poziomego	BB015118	16035
	Redukcja ø 125/160 M/F asymetryczna, do montażu poziomego	BB016072	16024
	Klamra kominowa, drut	A1018086	15423
	Uszczelka, śr. 125, 2 wypustki	A1018063	14604
	Uszczelka, śr. 125, 3 wypustki, z wysunięciami	A1018064	14605
	Rozszerzenie do kaskad o średnicy 125, trójnik skośny i kolanko 45° o śr.=100, PP	BB015010	9675
	Wkładana przejściówka, śr. 80/100 do kaskad, 3 częściowy zestaw z klapą przeciwcofkową, PP	BB005065	9682
	Klapa zwrotna ø 80 do kaskad	BB011377	14567
	Pokrywka do kaskad, śr. 125, odprowadzenie kondensatu i wtyczka	BB015015	10218
	Głowica komina z pokrywą komina (35x35 cm) - w tym zacisk do rur sztywnych	A5025066	16130

Kaskady o średnicy 160 mm, PP			Kod
	Przedłużenie dla kaskad, śr.=160, trójnik skośny i kolanko 45° o śr.=100, PP	BB016052	9676
	Wkładana przejściówka, śr. 80/100 do kaskad, 3 częściowy zestaw z klapą przeciwcofkową, PP	BB005065	9682
	Przedłużenie, śr. 160 dł.=500mm, PP	BB016001	9686
	Przedłużenie, śr. 160 dł.=500mm, PP	BB016005	9685
	Kolanko, śr. 160, 90°, PP	BB016017	9673
	Kolanko, śr. 160, 45°, PP	BB016018	9674
	Redukcja ø 125/160 M/F asymetryczna, do montażu poziomego	BB016072	16024
	Klapa zwrotna ø 80 do kaskad	BB011377	14567
	Pokrywka do kaskad, śr. 160 odprowadzenie kondensatu i wtyczka	BB016020	10219
	Syfon ociekowy pływakiem, dołączone wąż	B1003070	9689
	Uszczelka, śr. 160, 2 wypustki	B1016016	12778

Kanały fasadowe ze stali nierdzewnej, śr. 80/125, PP			Kod
	Przedłużenie, śr. 80/125, dł.=1000, PPH-A/Inox	APRB18	8641
	Przedłużenie, śr. 80/125, dł.=500, PPH-A/Inox	APRB58	8640
	Przedłużenie, śr. 80/125, dł.=250, PPH-A/Inox	APRB08	8639
	Wkładka do pociętych kanałów, śr. 80/125	APMKB8	9382
	Kołnież śr. 125, aby wzmocnić połączenie (tylko dla swobodnego zakończenia nad dachem, gdy ostatnia rura nie może być przymocowana do tulei ściennej)	APKLB8	9381
	Kolano śr. 80/125, 90°, PPH-A/Inox w tym 0,5m rury	APSBB8	15209
	Kolanko 90°, śr. 80/125, PPH-A/Inox	APBB48	8643
	Kolanko 45°, śr. 80/125, PPH-A/Inox	APRTB8	8642
	Kolanko ze wspornikiem 80/125 90° z uchwytem do ściany z przysysaniem, PPH-A/Inox	APWKB8	8645
	Rozszerzenie do uchwytu ściennego (8645), 50-150mm	APW1B8	8669
	Przedłużenie uchwytu ściennego kod 8645 - 150-235 mm	APW2B8	8670
	Przedłużenie uchwytu ściennego kod 8645 - 230-330 mm	APW3B8	8694
	Wspornik do rur 80/125, PPH-A/Inox	APWHB8	8668
	Rozszerzenie do wspornika 8668	APVUBU	8649
	Rozszerzenie wewnątrzścienne, 80/125, dł.=400, PPH-A/Inox	APMSB8	8648
	Komin, śr. 81/125, bez końcówki, PPH-A/Inox	APDA48	8647

	Akcesoria kominowe różnego typu i średnicy		Kod
	Filtr neutralizujący 3/4" w tym wypełnienie PN8 - do neutralizacji kotłów kondensacyjnych max. 100 kW - prrzepływ max. 18 l/h, spadek ciśnienia 0,2 bar		13899
	Wymiana wkładów do neutralizacji filtrów		13898
	Skrzynka neutralizacji kondensatu - na średnicy węża. 38 mm, w tym wkład		14432
	Skrzynka neutralizacji kondensatu - na średnicy węża. 38 mm, w tym wkład i pompa		14506
	Wkład zapasowy do skrzyń neutralizacyjnych		12490
	Pompa skroplin Plavis 013-C		16112
	Syfon ociekowy z kulowym pływakiem	B1003057	6123
	Wąż ociekowy, do T-kształtki, 1,5 m	A1050012	8204
	Pasta silikonowa 250 g	SCIVTU0250	10280
	Drzwiczki kominowe, dla średnic 60, 80, 100, 125 mm	A2012233	15849
	Płytwa dachowa do dachu skośnego, arkusz plastyczny Al, śr. 125 mm, czarna, 18°-44°	A5025036	8014
	Płytwa dachowa do dachu skośnego, arkusz plastyczny Al, śr. 125 mm, czerwona, 18°-44°	A6025036	10489
	Płyta dachowa do dachu płaskiego, śr. 125 mm	A5025001	363
	Kołnierz śr.100, do kotła, rozbudowany, plastikowy, z uszczelką	BB005035	8459
	Podkładka do kołnierza plastikowego , śr. 100mm	GNE10011	10067
	Podkładka do rozbudowanego kołnierza plastikowego, śr. 100 mm	GNE10019	10071
	Podkładka do króćca kotłowego, śr. 100 mm	A1015089	783

W celu uzyskania szczegółowych informacji, prosimy poprosić o nasz katalog kanałów spalinowych.

ZEN-POL Sp. z o.o.
E-mail: zenpol1@op.pl
Web: www.regulus-zenpol.pl