



MONTÁŽ EL. POHONU NA TŘÍCESTNÝ SMĚŠOVACÍ VENTIL



Vyšroubujte šroub a sejměte knoflík z hřídelky ventilu.





Sražení hřídelky musí být v této poloze.



Na ventil našroubujte opěrný šroub.

Na hřídelku ventilu nasad'te šedý adaptér.



Adaptérem otočte o 45°, aby ukazatel směřoval do středu stupnice.



Pohon nasadíte na ventil s adaptérem a zajistíte ho dlouhým šroubem.

Z knoflíku pohonu sejměte víko.



Zacvakněte víko knoflíku.

v. 1.0 - 12/2012

Regulus

REGULUS, spol. s r.o.
Do Koutů 1897/3
143 00 Praha 4

<http://www.regulus.cz>
E-mail: obchod@regulus.cz